

Resultados do Plano BD-ELOS/TRACTEBEL

O plano BD-ELOS/TRACTEBEL é um plano na modalidade Benefício Definido tendo a Engie Brasil S/A como patrocinadora, ressaltando que neste plano existem apenas participantes assistidos e em Vesting/BPD.

Início de Vigência: 17 de julho de 1973

Registro CNPB: 1974.0003-38

PATROCINADORA

- Engie Brasil Energia

DOS RECURSOS ADMINISTRADOS

O Ativo Total do plano BD-ELOS/TRACTEBEL apresentado a seguir, é composto pelas contribuições dos participantes aposentados, e pelas contribuições contratadas, efetuadas até a data de 31 de dezembro de 2017, bem como os resultados obtidos por meio de suas aplicações e investimentos para o mesmo período.

Em milhares de Reais

Ativo Total Administrado

2017	2016
985.255	985.606

Parte destes valores já está comprometida com obrigações assumidas pela entidade, tais como:

- **Exigível Operacional:** R\$ 4.098 mil

Impostos a recolher e outros valores a pagar

- **Exigível Contingencial:** R\$ 10.141 mil

Corresponde ao montante provisionado para gastos que possam vir a ocorrer provenientes de processos judiciais, tanto de natureza cível como trabalhista, movidos contra a ELOS.

- **Fundo Não Previdencial:** R\$ 6.587 mil

Refere-se aos valores de fundo administrativo (empregados na gestão da entidade e seus planos) e fundo de investimentos (para cobertura parcial de empréstimos em caso de morte de participante dos planos de benefício definido).

Do Ativo Total, descontadas as obrigações acima, obtém-se o Ativo Líquido, que quando superior às provisões matemáticas e previdenciais gera um superávit, em caso contrário, um déficit; demonstrando a capacidade do plano em cumprir ou não suas obrigações futuras de pagamento de benefícios.

No quadro a seguir, é possível observar que o Ativo Líquido no final do exercício de 2017 foi de cerca de R\$ 964 milhões e um déficit aproximado de R\$ 64 milhões, antes do ajuste de precificação.

Em milhares de Reais

ATIVO TOTAL	985.255
(-) DÉBITOS CONSOLIDADOS	20.817
(=) ATIVO LÍQUIDO	964.438
(-) PROVISÕES MATEMÁTICAS E FUNDO PREV.	1.028.896
(=) RESULTADO DO PLANO	- 64.458
(+) AJUSTE DE PRECIFICAÇÃO	18.317
(=) DÉFICIT TÉCNICO ACUMULADO APURADO APÓS AJUSTE DE PRECIFICAÇÃO NA REAVALIAÇÃO ATUARIAL DE 31/12/2017 (*3)	-46.140

Conforme será melhor descrito adiante, cabe destacar que de acordo com a Resolução CGPC nº 26/2008, alterada pela Resolução CNPC nº 22/2015, o limite de déficit técnico ajustado acumulado do plano para o ano de 2016 foi superior ao déficit ajustado calculado, não exigindo, portanto, neste exercício o seu equacionamento imediato, embora siga sendo controlado e seus equacionamentos dos exercícios de 2014 e 2015 serem mantidos, ressaltando ainda, que futuros equacionamentos não seja descartados.

CONTRIBUIÇÕES E BENEFÍCIOS

Além das contribuições correntes efetuadas pelos participantes e patrocinadoras, o valor abaixo inclui recursos provenientes de contribuições contratadas (como as contribuições suplementares para equacionamento de déficit, tanto dos participantes como da patrocinadora), realizadas no ano de 2017.

Em milhares de Reais

Valor total de contribuições previdenciais

2017	2016
38.114	28.410

Abaixo o valor total de benefícios pagos no ano de 2017, como aposentadorias, pensões e auxílios.

Em milhares de Reais

Valor total de benefícios concedidos

2017	2016
128.397	122.066

QUADRO DE PARTICIPANTES

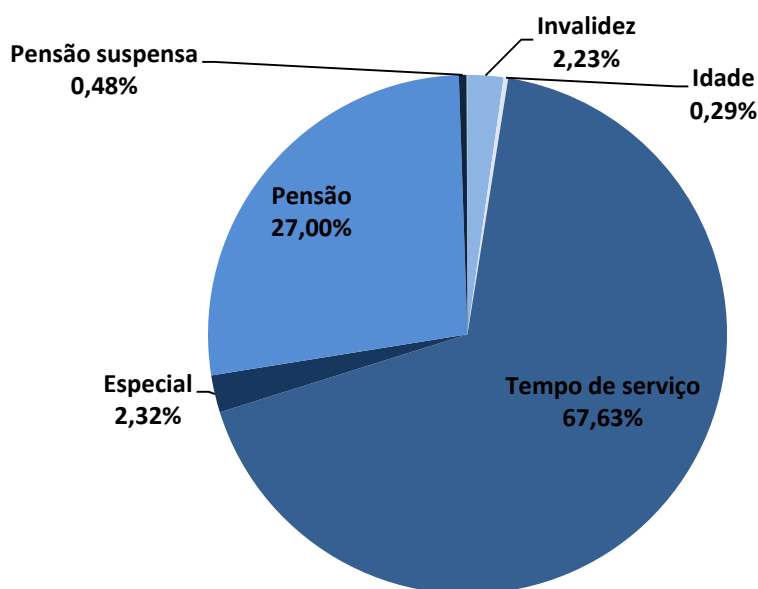
O quadro de participantes do plano BD-ELOS/TRACTEBEL apresentou decréscimo em relação ao ano de 2016, totalizando, em 31 de dezembro de 2017, 2.060 participantes, sem incluir 10 pensões suspensas. O plano não possui participantes ativos, sendo seu quadro composto apenas por assistidos (aposentados e pensionistas) e participantes em BPD.

	2017	2016
Participantes Ativos	-	-
Participantes Assistidos	2.057	2.083
Participantes em BPD*	3	3
TOTAL	2.060	2.086

**BPD: Benefício Proporcional Diferido. Opção feita pelo participante que, desligando-se da patrocinadora, opta por não contribuir mais ao plano no qual estava inscrito, com direito a receber futuramente um benefício de aposentadoria, proporcional aos seus direitos, observadas sempre as condições estipuladas pelo respectivo Regulamento do Plano.*

Do total de assistidos, 1.398 são aposentados por tempo de serviço, 46 por invalidez, 6 por idade, 48 por condição especial e 1 na condição de ex-combatente. Há ainda 558 pensões, sendo 10 suspensas.

TOTAL DE APOSENTADOS



RESULTADO ATUARIAL

O resultado apresentado registra um déficit técnico de R\$ 46,1 milhões, apurado a partir de cálculos atuariais elaborados por nossa consultoria externa, e demonstra em um determinado momento, a diferença entre o ativo líquido e o total dos compromissos do plano (provisões matemáticas).

Podemos destacar como as causas mais prováveis da variação de uma situação deficitária em dez/2016 de R\$ 48,4 milhões para uma situação deficitária neste exercício de R\$ 46,1 milhões, as seguintes:

Déficit Técnico Acumulado do exercício de 31/12/2016 evoluído pela meta atuarial para 31/12/2017 (*1).	R\$ (72.674.466,88)
Ganho decorrente da rentabilidade líquida efetivamente obtida ao longo do ano de 2017 ter sido superior à rentabilidade líquida correspondente à meta atuarial de rentabilidade.	R\$ 15.844.257,99
Recálculo da Tábua de Mortalidade AT2000 (unissex).	R\$ (1.045.117,38)
Adoção do Fator de Capacidade de 97,24%.	R\$ (3.239.436,61)
Resultados Atuariais de Origens diversas e pulverizadas (*2)	R\$ (3.343.381,29)
Déficit Técnico Acumulado no ano de 2017 antes do ajuste de precificação	R\$ (64.458.144,17)
Ajuste de Precificação, conforme Res. CNPC nº 16/2014	R\$ 18.317.557,21
Déficit Técnico Acumulado Apurado na Reavaliação Atuarial de 31/12/2017 (*3)	R\$ (46.140.586,96)

(*1) R\$ (72.674.466,88) = (66.822.200,98) x 1,08758 (tomando como indexador o INPC do IBGE aplicado com 1 mês de defasagem).

(*2): Equivale a 0,32% do valor total das Provisões Matemáticas obtido na Reavaliação Atuarial do exercício de 2017, que foi de R\$ 1.028.896.208,03 e consiste em desvios líquidos pulverizados e de origem diversas entre as hipóteses atuariais e o ocorrido no exercício. Está sendo designado como “Resultados Atuariais Líquidos de origens diversas e pulverizadas”, já que se trata de um Plano de Benefícios do tipo Benefício Definido e de natureza solidária e grupal, com uma infinidade de fatores contribuindo para a evolução da sua situação atuarial.

(*3): Equilíbrio Técnico Ajustado calculado com base na legislação vigente, que representa 4,48% do valor total das Provisões Matemáticas obtido na Reavaliação Atuarial do exercício de 2017, que foi de R\$ 1.028.896.208,03, além de ser o percentual a ser observado no caso de equacionamento de resultado deficitário.

Merecendo destaque ainda:

- O “Ajuste de Precificação” corresponde à diferença entre o valor dos títulos públicos federais atrelados a índice de preços classificados na categoria títulos mantidos até o vencimento calculado considerando a taxa de juros real anual utilizada na avaliação atuarial de 6,31% ao ano, e o valor contábil desses títulos, com base na Resolução CNPC nº 16, de 19 de novembro de 2014.

- Equacionamento do Déficit referente aos resultados de 2014: Entraram em vigor, a partir de maio/2016, as contribuições adicionais da Patrocinadora e as contribuições adicionais dos Participantes, Aposentados e Pensionistas, conforme regra contributiva definida no artigo 59 do Regulamento do Plano.

Em conformidade com o Plano de Equacionamento de Déficit apresentado através do JM/2764/2015, conforme aprovado pelo Conselho Deliberativo da Entidade em sua Reunião nº 339 de 22/03/2016 é de responsabilidade da Patrocinadora equacionar 2/3 (dois terços) e da responsabilidade dos Participantes, aposentados e pensionistas equacionar 1/3 (um terço) do montante referenciado no item Equacionamento do Déficit apurado em 31/12/2014.

- Equacionamento do Déficit referente aos resultados de 2015: Entraram em vigor, a partir de fevereiro/2017, as contribuições adicionais da Patrocinadora e as contribuições adicionais dos Participantes, Aposentados e Pensionistas, conforme regra contributiva definida no artigo 59 do Regulamento do Plano.

Em conformidade com o Plano de Equacionamento de Déficit apresentado através do JM/1281/2016, conforme aprovado pelo Conselho Deliberativo da Entidade em sua Reunião nº 346 de 13/12/2016 é de responsabilidade da Patrocinadora equacionar 2/3 (dois terços) e da responsabilidade dos Participantes, aposentados e pensionistas equacionar 1/3 (um terço) do montante referenciado no item Equacionamento do Déficit apurado em 31/12/2015.

INVESTIMENTOS

TOTAL DO PATRIMÔNIO NO PROGRAMA DE INVESTIMENTOS

Patrimônio Investido em 2017	Patrimônio Investido em 2016
R\$ 939.384 mil	R\$ 934.612 mil

O total do patrimônio no programa de investimentos corresponde ao valor total de contribuições vertidas ao plano pelos participantes e patrocinadoras.

RENTABILIDADE

- Rentabilidade dos investimentos: 10,74%
- Meta Atuarial: 8,38%

Rentabilidade é o resultado obtido com os investimentos realizados, já descontados custos e tarifas.

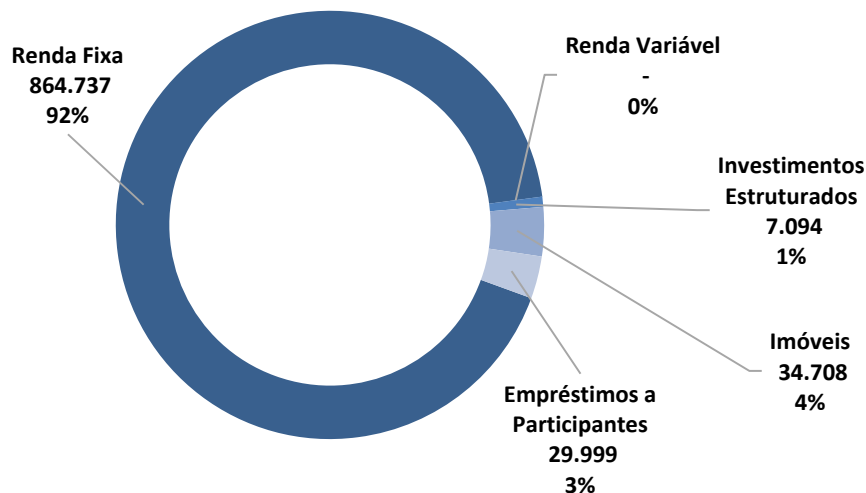
Meta Atuarial é a rentabilidade mínima esperada para o plano, definida com base na duração do passivo de cada plano.

ALOCAÇÃO DOS RECURSOS

Quanto à alocação dos recursos, o patrimônio do plano BD-ELOS/TRACTEBEL está assim distribuído:

PROGRAMA DE INVESTIMENTOS	2017		2016	
	R\$ mil	%	R\$ mil	%
Renda Fixa	864.737	92,36	758.994	81,21
Carteira Própria	727.632	77,46	709.963	75,96
Fundos	139.951	14,90	156.006	16,69
Renda Variável	-	-	-	-
Investimentos Estruturados	7.094	0,76	6.049	0,65
Imóveis	34.708	3,69	32.755	3,50
Empréstimos a Participantes	29.999	3,19	29.839	3,19
PLANO BD TRACTEBEL	939.384	100,00	934.612	100,00

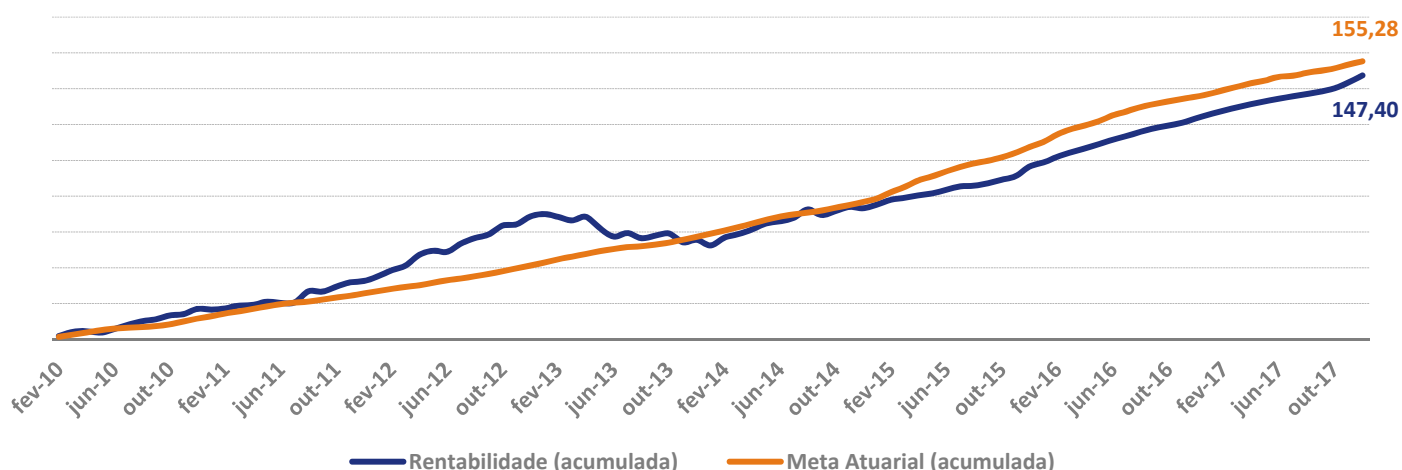
COMPOSIÇÃO DA CARTEIRA DE INVESTIMENTO



RENTABILIDADE POR SEGMENTO

APLICAÇÕES	2017 (%)	2016 (%)
Plano BD TRACTEBEL	10,74	13,67
Renda Fixa	10,71	14,02
Renda Variável		2,33
Investimentos Estruturados	17,27	(0,19)
Imóveis	10,46	14,67
Empréstimos a Participantes	9,65	14,92
Meta Atuarial	8,38	13,56

RENTABILIDADE HISTÓRICA X META ATUARIAL



CARTEIRA DE INVESTIMENTOS EM 31 DE DEZEMBRO DE 2017

Plano BD - ELOS/Tractebel	Patrimônio	Participação	No Ano (%)
TOTAL RENDA FIXA	864.737	92,33%	10,71
NTN-B (IPCA)	727.632	84,14%	10,50
DPGE (IPCA)	-	0,00%	
SAMBAQUI	111.510	12,90%	12,05
FI VOTORANTIM ATUARIAL CP	5.508	0,64%	13,28
FI VINCI RF IMOBILIÁRIO CP	19.048	2,20%	7,20
FIDC VINCI CRED E DES I	3.885	0,45%	10,75
LETRA FIN. TES. ESTADO SC (A RECEBER)	(2.846)	-0,33%	
INVESTIMENTOS ESTRUTURADOS	7.094	0,76%	17,27
FIP RIO BRAVO ENERGIA I	7.094	100,00%	17,27
IMÓVEIS	34.708	3,71%	10,46
EDIFÍCIO SEDE	5.235	15,08%	
CENTRO SÉCULO XXI	29.473	84,92%	
EMPRÉSTIMO A PARTICIPANTE	29.999	3,20%	9,65
TOTAL GERAL	936.537	100,00%	10,74

EMPRÉSTIMOS

Plano Especial de Empréstimo (PEE)

Quantidade de Empréstimos: 924

Valor total de empréstimos: R\$ 29.999 mil

POLÍTICA DE INVESTIMENTOS

A Política de Investimentos é a descrição da filosofia e das práticas de investimentos da Instituição. Ela é desenvolvida para orientar e disciplinar a gestão dos recursos financeiros confiados à Fundação.

Todas as Entidades Fechadas de Previdência Complementar (EFPC), obrigatoriamente, possuem uma Política de Investimentos, que deve ser aprovada pelo seu Conselho Deliberativo e deve estar de acordo com as determinações e a legislação do Conselho Monetário Nacional (CMN), órgão deliberativo máximo do Sistema Financeiro Nacional. Atualmente a legislação que disciplina os investimentos das EFPC é a Resolução do CMN 3.792/09.

[Clique aqui e leia na íntegra a Política de Investimentos do Plano BD-ELOS/Tractebel, aprovada pelo Conselho Deliberativo em 06/12/2017.](#)