

Resultados do Plano CD-ELETROSUL

O Plano de Benefícios Previdenciários n. 01 CD Eletrosul é um plano de previdência complementar na modalidade de Contribuição Definida (CD) e passou a ser ofertado a partir de 1º de janeiro de 2010 para os novos empregados da Eletrosul Centrais Elétricas S/A e também da Fundação ELOS, por meio de adesão ao plano. Sendo que, para os participantes ativos do Plano BD-ELOS/ELETROSUL foi ofertada a opção de migração para este Plano.

Através da Portaria nº 580, a Previc (Superintendência Nacional de Previdência Complementar) aprovou em 2014 a inclusão de Perfis de Investimento no Regulamento do plano. Essa alteração foi publicada no Diário Oficial da União em 06/11/2014.

Início de Vigência: 01 de janeiro de 2010

Registro CNPB: 2009.0037-56

PATROCINADORAS

- Eletrosul Centrais Elétricas S/A
- Fundação Eletrosul de Previdência e Assistência Social ELOS

DOS RECURSOS ADMINISTRADOS

O Ativo Total do plano CD ELETROSUL, apresentado abaixo, é composto pelas contribuições dos participantes e patrocinadoras, efetuadas até a data de 31 de dezembro de 2017, bem como os resultados obtidos por meio de suas aplicações e investimentos para o mesmo período.

Em milhares de Reais

Ativo Total Administrado

2017	2016
859.757	743.410

Parte destes valores já está comprometida com obrigações assumidas pela entidade, tais como:

- **Exigível Operacional:** R\$ 588 mil

Impostos a recolher e outros valores a pagar

- **Fundo Não Previdencial:** R\$ 3.710 mil

Refere-se aos valores de fundo administrativo (empregados na gestão da entidade e seus planos)

No quadro a seguir, é possível observar que o Ativo Líquido no final do exercício de 2017 foi de cerca de R\$ 855 milhões gerando um superávit aproximado de R\$ 7 milhões, superávit este exclusivamente do sub-plano Benefício Proporcional Diferido Saldado – BPDS, dada suas características.

ATIVO TOTAL	859.757
(-) DÉBITOS CONSOLIDADOS	4.298
(=) ATIVO LÍQUIDO	855.459
(-) PROVISÕES MATEMÁTICAS E FUNDO PREV.	848.079
RESULTADOS DOS PLANOS	7.380

CONTRIBUIÇÕES E BENEFÍCIOS

O valor a seguir inclui contribuições correntes efetuadas pelos participantes e patrocinadoras no ano de 2017.

Em milhares de Reais

Valor total de contribuições previdenciais

2017	2016
45.778	41.441

O valor abaixo corresponde ao total de benefícios pagos no ano de 2016.

Em milhares de Reais

Valor total de benefícios concedidos

2017	2016
19.792	15.698

QUADRO DE PARTICIPANTES

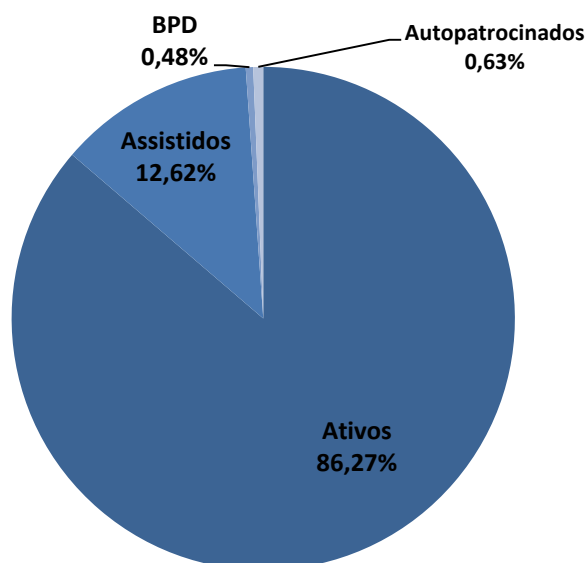
O quadro de participantes do plano CD-ELETROSUL apresentou decréscimo em relação ao ano de 2016, pois mesmo com novas adesões, ocorreram 17 resgates e 3 portabilidades.

	2017	2016
Participantes Ativos	1.095	1.122
Participantes Assistidos	159	142
Participantes em BPD*	6	4
TOTAL	1.260	1.268

*BPD: Benefício Proporcional Diferido. Opção feita pelo participante que, desligando-se da patrocinadora, opta por não contribuir mais ao plano no qual estava inscrito, com direito a receber futuramente um benefício de aposentadoria, proporcional aos seus direitos, observadas sempre as condições estipuladas pelos respectivos Regulamentos dos Planos.

Do total de participantes, 1.087 são ativos, 8 são autopatrocinados, 6 são BPD e 159 são assistidos (sendo 7 do BPDS). Ainda do total de participantes, 527 são migrações e 574 adesões ao plano. Em 2017, houve 17 solicitações de resgate e 3 de portabilidade.

TOTAL DE PARTICIPANTES POR CONDIÇÃO



RESULTADO ATUARIAL

Considerando que o Plano CD ELOS/ELETROSUL é um plano basicamente de Contribuição Definida, este não registra, ao longo do tempo, superávit ou déficit atuarial, exceto na situação correspondente aos Benefícios Proporcionais Diferidos Saldados (B.P.D.S.), que são Benefícios Saldados, na forma de Benefício Definido, cujo valor superavitário variou de R\$ 5,0 milhões em 31/12/2016 para R\$ 7,3 milhões em 31/12/2017, tendo sido as causas mais prováveis para essa variação, as seguintes:

Superávit Técnico Acumulado do exercício de 31/12/2016 evoluído pela meta atuarial para 31/12/2017 (*1)	R\$ 5.518.409,70
Valor resultante da rentabilidade acima da meta atuarial	R\$ 2.338.961,16
Recálculo da Tábua de Mortalidade AT2000 (unissex) desagradada em 10%	R\$ (72.746,43)
Adoção do Fator de Capacidade de 97,24%.	R\$ (177.654,98)
Ajuste na Composição Familiar dos Ativos - Hx	R\$ 32.256,24
Resultados Atuariais Líquidos de origens diversas e pulverizadas (*2)	R\$ (259.049,35)
Superávit Técnico Acumulado Apurado na Reavaliação Atuarial de 31/12/2017 (*3)	R\$ 7.380.176,34

(*1): $R\$ 5.518.409,70 = R\$ 5.088.867,17 \times 1,0844$ (tomando como indexador o INPC do IBGE aplicado com 1 mês de defasagem).

(*2): Equivale a 0,40% do valor total das Provisões Matemáticas relativas aos Benefícios Proporcionais Diferidos Saldados (B.P.D.S.) obtido na Reavaliação Atuarial do exercício de 2017, que foi de R\$ 63.982.111,59 e consiste em desvios líquidos pulverizados e de origem diversas entre as hipóteses atuariais e o ocorrido no exercício. Sendo designado como "Resultados Atuariais Líquidos de origens diversas e pulverizadas", já que se trata de um Plano de Benefícios do tipo Benefício Definido e de natureza solidária e grupal, com uma infinidade de fatores contribuindo para a evolução da sua situação atuarial.

(*3): Equivale a 11,53% do valor total das Provisões Matemáticas relativas aos Benefícios Proporcionais Diferidos Saldados (B.P.D.S.) obtido na Reavaliação Atuarial do exercício de 2017, que foi de R\$ 63.982.111,59.

O Benefício Proporcional Diferido Saldado (sub-plano BPDS), foi uma opção realizada pelo participante no momento de sua migração ao Plano CD, na qual parte da reserva transferida gera um benefício de aposentadoria vitalício.

INVESTIMENTOS

TOTAL DO PATRIMÔNIO NO PROGRAMA DE INVESTIMENTOS

Patrimônio Investido em 2017	Patrimônio Investido em 2016
R\$ 851.669 mil	R\$ 735.928 mil

O total do patrimônio no programa de investimentos corresponde ao valor total de contribuições vertidas ao plano pelos participantes e patrocinadoras, incluídos os valores de taxa administrativa direcionada para o Programa de Gestão Administrativo, devidamente rentabilizado por meio de suas aplicações e investimentos.

No que se refere a investimentos, o CD-ELETROSUL assumiu duas nomenclaturas – CD Puro e CD BPDS, em virtude da necessidade de segregação dos patrimônios relativos à migração ao plano com a opção de Benefício Proporcional Diferido Saldado; na qual parte da reserva transferida gerará futuramente um benefício de aposentadoria vitalício, daí a necessidade de diferenciação.

Por se tratar de um plano financeiro, o CD-ELETROSUL sub-plano CD Puro não apresenta meta atuarial, ou seja, o mínimo de rentabilidade a ser atingida. Este plano usa como referência o Índice Nacional de Preços ao Consumidor (INPC), com um mês de defasagem, para simples comparativo.

No caso do CD-ELETROSUL sub-plano CD Puro, as rentabilidades líquidas obtidas com os investimentos são repassadas para a conta do participante, porém, não significa que a rentabilidade acumulada seja a mesma do participante, pois a rentabilidade repassada para a conta do mesmo depende da data de realização da contribuição ou entrada do recurso na conta e do valor da cota naquele dia, pois a rentabilidade obtida é incorporada à cota.

SUB-PLANO CD PURO

PATRIMÔNIO

Patrimônio Investido em 2017	Patrimônio Investido em 2016
R\$ 780.310 mil	R\$ 667.866 mil

RENTABILIDADE

- **Rentabilidade registrada:** 13,12%

ALOCAÇÃO DOS RECURSOS

Quanto à alocação dos recursos, o patrimônio do plano CD Eletrosul está assim distribuído:

PROGRAMA DE INVESTIMENTOS	2017		2016	
	R\$ mil	%	R\$ mil	%
Renda Fixa	648.525	83,11	557.346	83,45
Carteira Própria	457.339	58,61	416.833	62,41
Fundos	191.187	24,50	140.513	21,04
Renda Variável	90.563	11,61	72.926	10,92
Investimentos Estruturados	1.883	0,24	1.605	0,24
Imóveis	16.085	2,06	14.470	2,17
Empréstimos a Participantes	23.254	2,98	21.519	3,22
CD Eletrosul	780.310	100,00	667.866	100,00

RENTABILIDADE POR SEGMENTO

APLICACÕES	2017 (%)	2016 (%)
Plano CD Eletrosul	13,12	15,29
Renda Fixa	10,78	15,15
Renda Variável	24,93	19,72
Investimentos Estruturados	17,27	(0,19)
Imóveis	15,29	8,77
Empréstimos a Participantes	9,52	15,36
Índice de Referência	1,95	7,39

RENTABILIDADES DOS PERFIS DE INVESTIMENTO

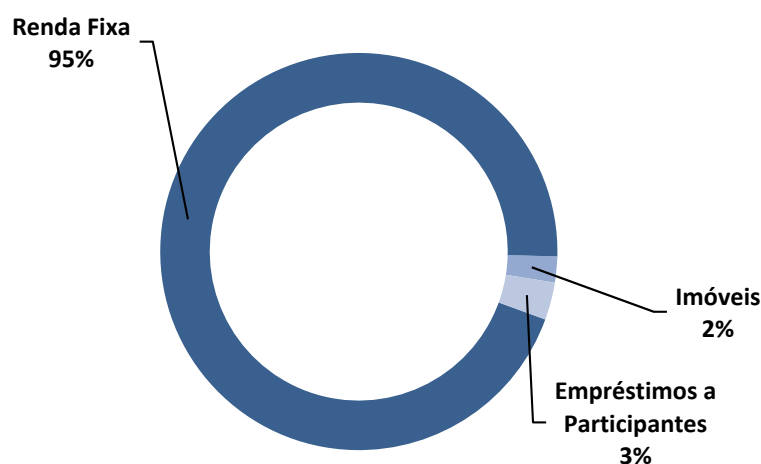
PERFIS DESTINADOS AOS PARTICIPANTES ASSISTIDOS

PERFIL AI

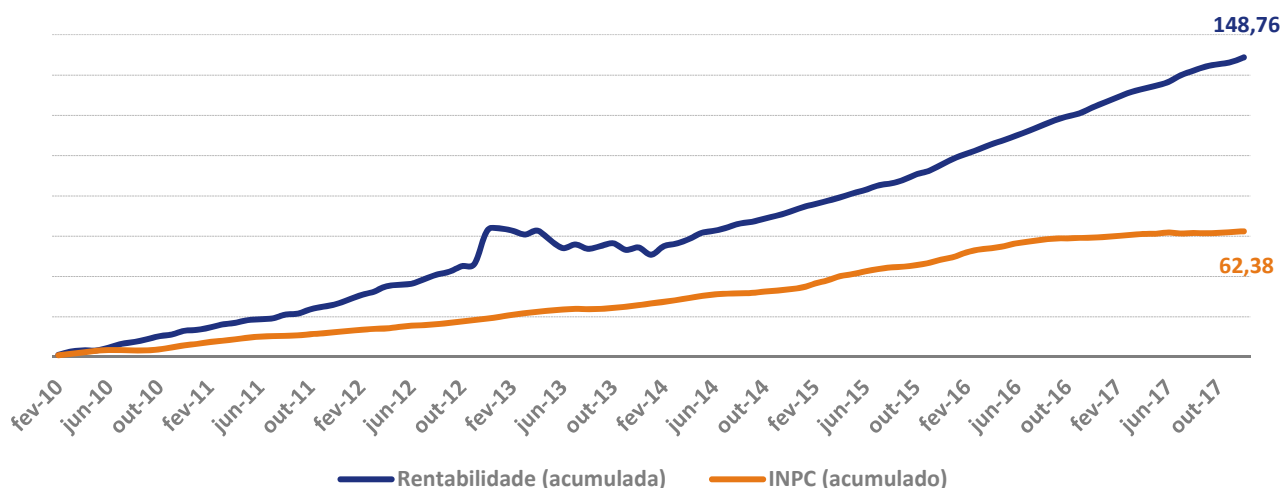
COMPOSIÇÃO DA CARTEIRA DE INVESTIMENTOS

	Ano (%)	R\$ (mil)	Participação
Plano CD Eletrosul	11,09	158.072	100,00%
Renda Fixa	11,07	149.905	94,83%
Renda Variável	-	-	-
Investimentos Estruturados	-	-	-
Imóveis	15,29	3.339	2,11%
Empréstimos a Participantes	9,52	4.827	3,05%
* Índ. Referência	1,95		

COMPOSIÇÃO DA CARTEIRA DE INVESTIMENTOS



RENTABILIDADE DO PLANO (ACUMULADA)



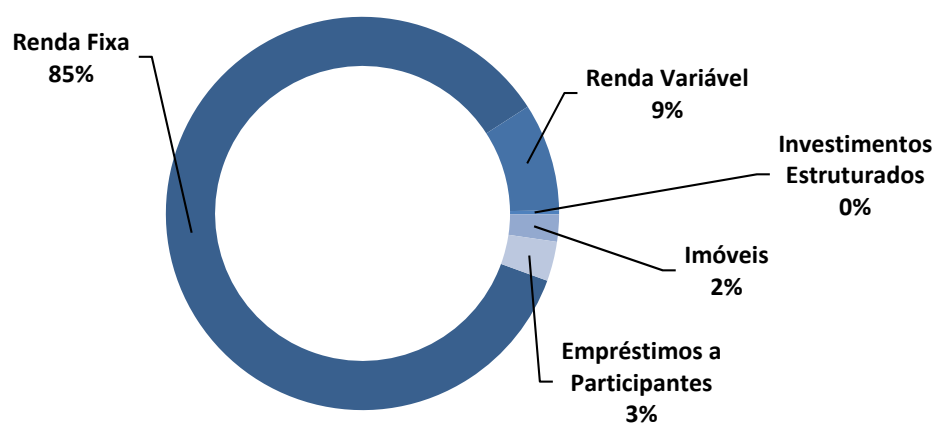
CARTEIRA DE INVESTIMENTOS EM 31 DE DEZEMBRO DE 2017

Plano CD Eletrosul - Perfil AI	Patrimônio	Participação	No Ano (%)
TOTAL RENDA FIXA	149.905	94,83%	11,07
NTN-B (IPCA)	23.951	15,98%	12,73
LFT (SELIC)	96.420	64,32%	10,03
DPGE (IPCA)	-	0,00%	
FIM MOÇAMBIQUE	25.467	16,99%	14,82
FIM PORTO BELO	2.554	1,70%	11,74
FI VINCI RF IMOBILIÁRIO CP	1.206	0,80%	7,20
FIDC VINCI CRED E DES I	307	0,20%	10,75
IMÓVEIS	3.339	2,11%	15,29
CENTRO REGIONAL SC	2.937	87,96%	
CENTRO SÉCULO XXI	402	12,04%	
EMPRÉSTIMO A PARTICIPANTE	4.827	3,05%	9,52
TOTAL GERAL	158.072	100,00%	11,09

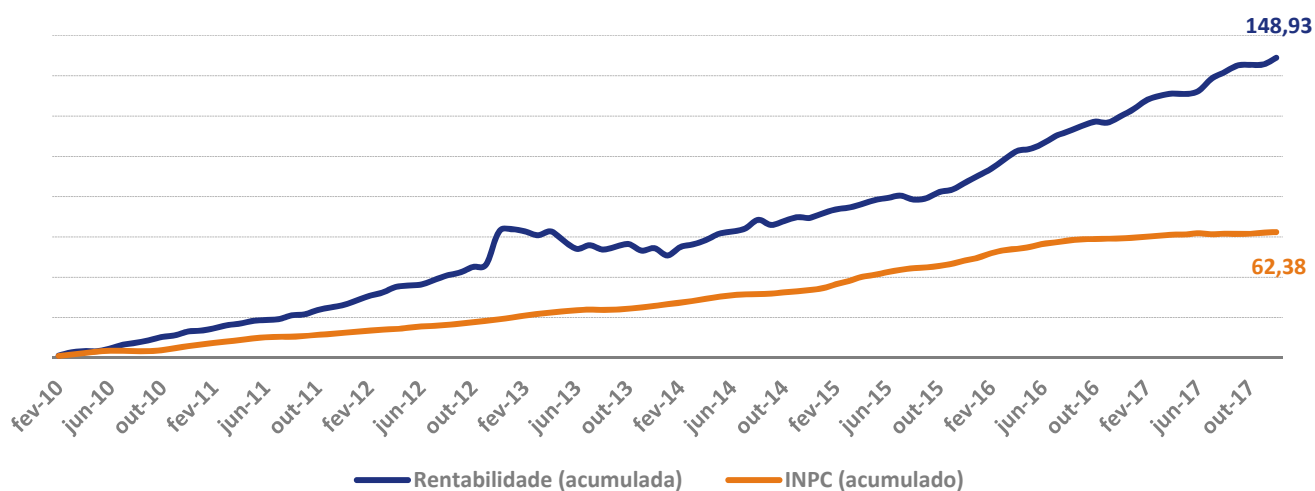
PERFIL AII

COMPOSIÇÃO DA CARTEIRA DE INVESTIMENTOS

	Ano (%)	R\$ (mil)	Participação
Plano CD Eletrosul	13,16	51.706	100,00%
Renda Fixa	12,10	44.110	85,31%
Renda Variável	24,93	4.592	8,88%
Investimentos Estruturados	17,27	171	0,33%
Imóveis	15,29	1.158	2,24%
Empréstimos a Participantes	9,52	1.674	3,24%
* Índ. Referência	1,95		



RENTABILIDADE DO PLANO (ACUMULADA)



CARTEIRA DE INVESTIMENTOS EM 31 DE DEZEMBRO DE 2017

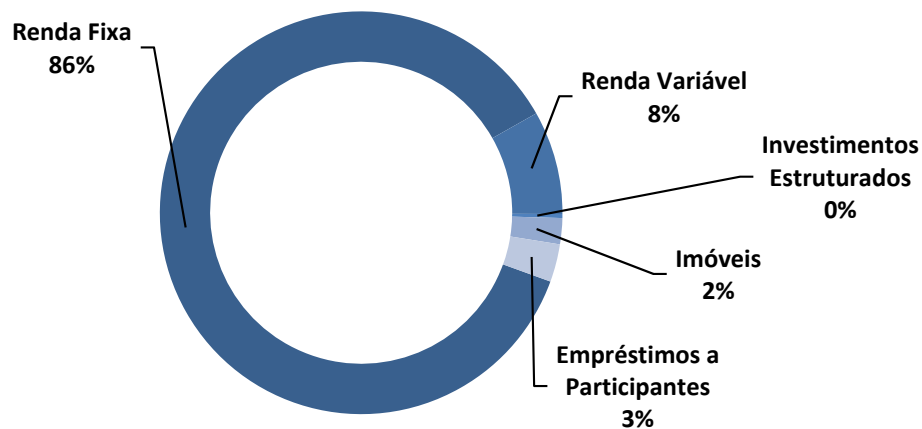
Plano CD Eletrosul - Perfil AII	Patrimônio	Participação	No Ano (%)
TOTAL RENDA FIXA	44.110	85,31%	12,10
NTN-B (IPCA)	24.712	56,02%	12,88
LFT (SELIC)	12.667	28,72%	10,03
DPGE (IPCA)	-	0,00%	
FIM MOÇAMBIQUE	5.804	13,16%	14,82
FIM PORTO BELO	582	1,32%	11,74
FI VINCI RF IMOBILIÁRIO CP	275	0,62%	7,20
FIDC VINCI CRED E DES I	70	0,16%	10,75
RENDA VARIÁVEL	4.592	8,88%	24,93
FIC FIA BRAVA	1.280	27,88%	28,19
VINCI GAS	102	2,22%	35,47
SULAMERICA EXPERTISE	16	0,35%	(4,83)
SULAMERICA EXPERTISE II	308	6,70%	30,53
FATOR SINERGIA V	146	3,18%	71,29
QUEST SMALL CAPS FIA	416	9,07%	40,89
ICATU VANGUARDA DIVIDENDOS	288	6,27%	21,23
VINCI GAS DIVIDENDOS FIA	230	5,02%	19,20
ATMOS INST FIC FIA	258	5,61%	24,12
NEO NAVITAS	280	6,09%	
OCEANA SELECTION	468	10,19%	
SPE UIRAPURU LINHA DE TRANSMISSÃO	389	8,48%	16,99
SPE LIVRAMENTO HOLDING S.A.	-	0,00%	
VALOR A RECEBER - SPE LIVRAMENTO S.A.	410	8,94%	-
INVESTIMENTOS ESTRUTURADOS	171	0,33%	17,27
FIP RIO BRAVO ENERGIA I	171	100,00%	17,27
IMÓVEIS	1.158	2,24%	15,29
CENTRO REGIONAL SC	1.019	87,96%	
CENTRO SÉCULO XXI	139	12,04%	
EMPRÉSTIMO A PARTICIPANTE	1.674	3,24%	9,52
TOTAL GERAL	51.706	100,00%	13,16

PERFIS DE ATIVOS

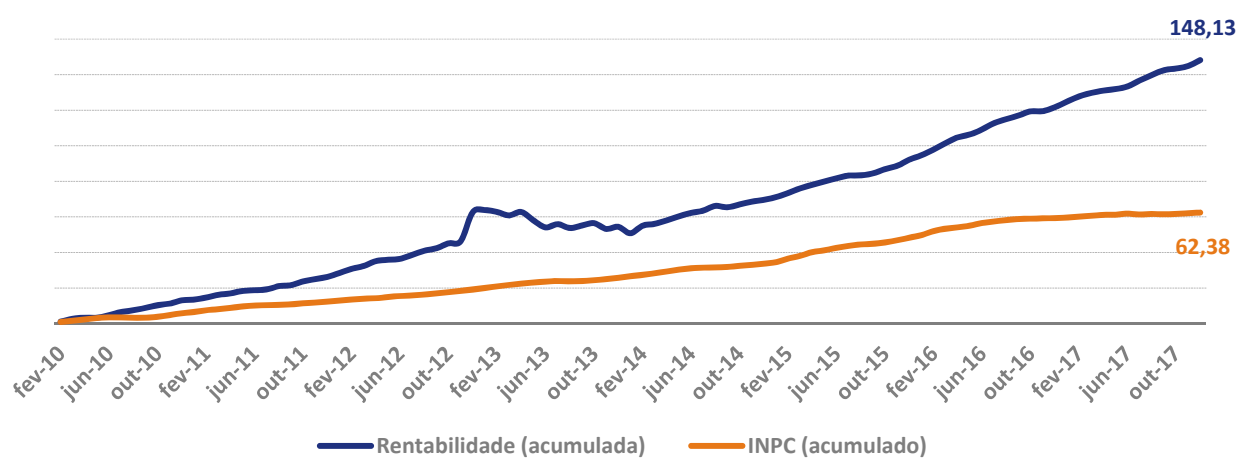
PERFIL BI

COMPOSIÇÃO DA CARTEIRA DE INVESTIMENTOS

	Ano (%)	R\$ (mil)	Participação
Plano CD Eletrosul	11,97	198.375	100,00%
Renda Fixa	10,80	171.048	86,22%
Renda Variável	24,93	16.513	8,32%
Investimentos Estruturados	17,27	616	0,31%
Imóveis	15,29	4.170	2,10%
Empréstimos a Participantes	9,52	6.029	3,04%
* Índ. Referência	1,95		



RENTABILIDADE DO PLANO (ACUMULADA)



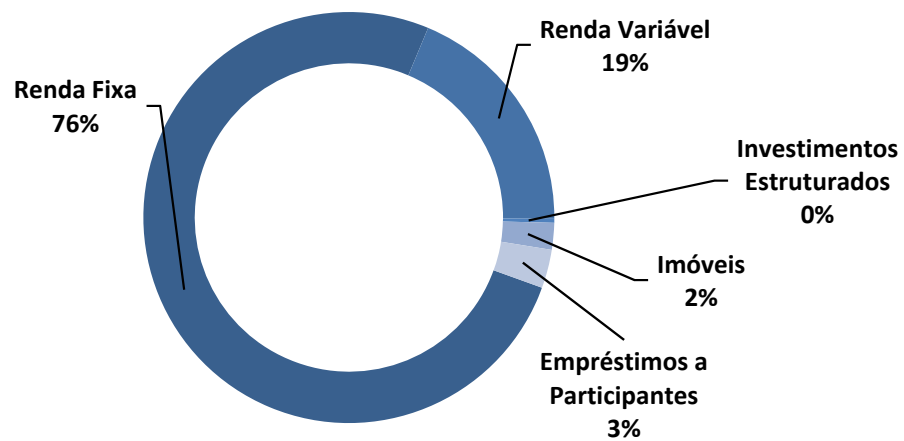
CARTEIRA DE INVESTIMENTOS EM 31 DE DEZEMBRO DE 2017

Plano CD Eletrosul - Perfil BI	Patrimônio	Participação	No Ano (%)
TOTAL RENDA FIXA	171.048	86,22%	10,80
NTN-B (IPCA)	97.434	56,96%	9,36
LFT (SELIC)	16.420	9,60%	10,03
DPGE (IPCA)	-	0,00%	
FIM MOÇAMBIQUE	49.317	28,83%	14,82
FIM PORTO BELO	4.947	2,89%	11,74
FI VINCI RF IMOBILIÁRIO CP	2.336	1,37%	7,20
FIDC VINCI CRED E DES I	594	0,35%	10,75
RENDA VARIÁVEL	16.512	8,32%	24,93
FIC FIA BRAVA	4.604	27,88%	28,19
VINCI GAS	367	2,22%	35,47
SULAMERICA EXPERTISE	58	0,35%	(4,83)
SULAMERICA EXPERTISE II	1.107	6,70%	30,53
FATOR SINERGIA V	526	3,18%	71,29
QUEST SMALL CAPS FIA	1.498	9,07%	40,89
ICATU VANGUARDA DIVIDENDOS	1.035	6,27%	21,23
VINCI GAS DIVIDENDOS FIA	829	5,02%	19,20
ATMOS INST FIC FIA	926	5,61%	24,12
NEO NAVITAS	1.006	6,09%	
OCEANA SELECTION	1.682	10,19%	
SPE UIRAPURU LINHA DE TRANSMISSÃO	1.400	8,48%	16,99
SPE LIVRAMENTO HOLDING S.A.	-	0,00%	
VALOR A RECEBER - SPE LIVRAMENTO S.A.	1.476	8,94%	-
INVESTIMENTOS ESTRUTURADOS	616	0,31%	17,27
FIP RIO BRAVO ENERGIA I	616	100,00%	17,27
IMÓVEIS	4.170	2,10%	15,29
CENTRO REGIONAL SC	3.668	87,96%	
CENTRO SÉCULO XXI	502	12,04%	
EMPRÉSTIMO A PARTICIPANTE	6.029	3,04%	9,52
TOTAL GERAL	198.375	100,00%	11,97

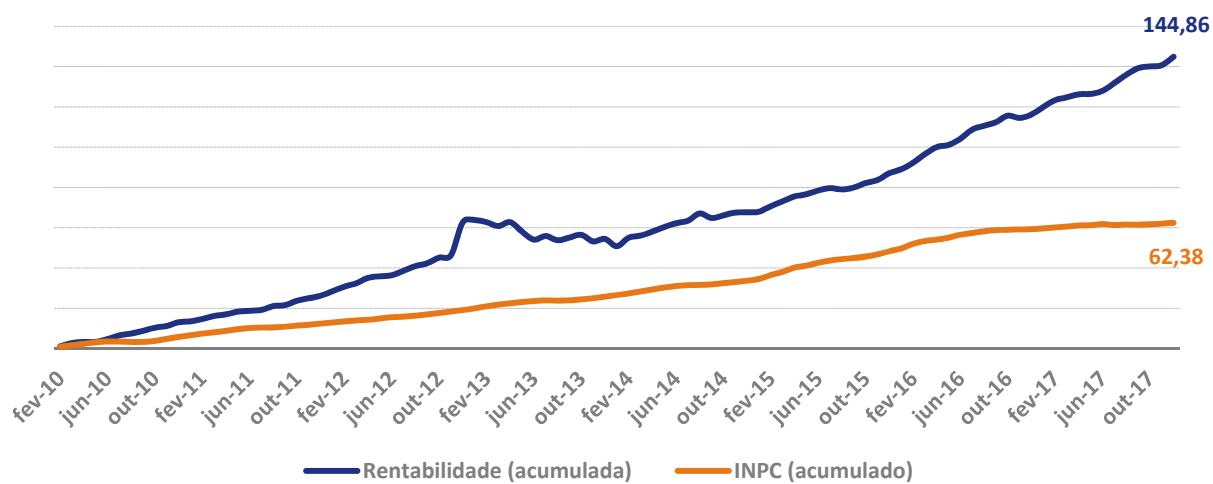
PERFIL BII

COMPOSIÇÃO DA CARTEIRA DE INVESTIMENTOS

	Ano (%)	R\$ (mil)	Participação
Plano CD Eletrosul	13,29	323.322	100,00%
Renda Fixa	10,65	244.912	75,75%
Renda Variável	24,93	60.783	18,80%
Investimentos Estruturados	17,27	1.004	0,31%
Imóveis	15,29	6.797	2,10%
Empréstimos a Participantes	9,52	9.826	3,04%
* Índ. Referência	1,95		



RENTABILIDADE DO PLANO (ACUMULADA)



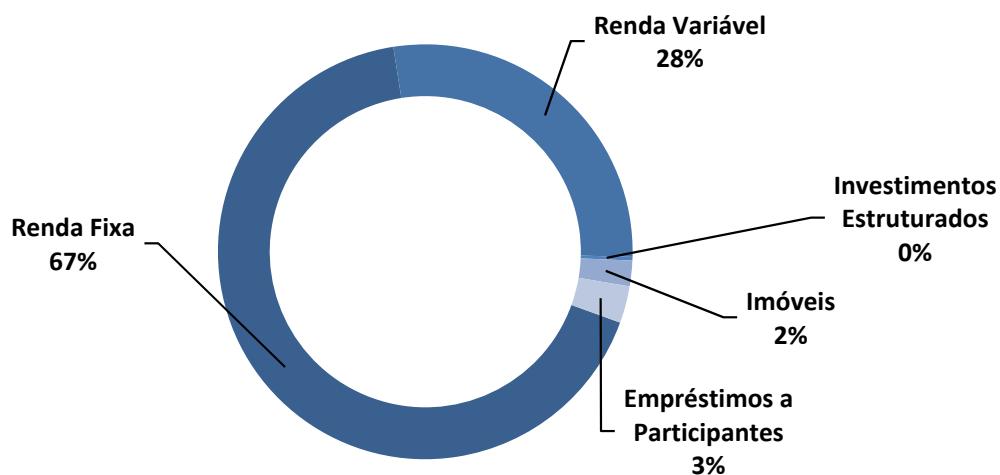
CARTEIRA DE INVESTIMENTOS EM 31 DE DEZEMBRO DE 2017

Plano CD Eletrosul - Perfil BII	Patrimônio	Participação	No Ano (%)
TOTAL RENDA FIXA	244.912	75,75%	10,65
NTN-B (IPCA)	159.269	65,03%	9,36
LFT (SELIC)	11.894	4,86%	10,03
DPGE (IPCA)	-	0,00%	
FIM MOÇAMBIQUE	63.592	25,97%	14,82
FIM PORTO BELO	6.378	2,60%	11,74
FI VINCI RF IMOBILIÁRIO CP	3.012	1,23%	7,20
FIDC VINCI CRED E DES I	766	0,31%	10,75
RENDA VARIÁVEL	60.783	18,80%	24,93
FIC FIA BRAVA	16.946	27,88%	28,19
VINCI GAS	1.351	2,22%	35,47
SULAMERICA EXPERTISE	213	0,35%	(4,83)
SULAMERICA EXPERTISE II	4.074	6,70%	30,53
FATOR SINERGIA V	1.935	3,18%	71,29
QUEST SMALL CAPS FIA	5.512	9,07%	40,89
ICATU VANGUARDA DIVIDENDOS	3.811	6,27%	21,23
VINCI GAS DIVIDENDOS FIA	3.050	5,02%	19,20
ATMOS INST FIC FIA	3.408	5,61%	24,12
NEO NAVITAS	3.704	6,09%	
OCEANA SELECTION	6.193	10,19%	
SPE UIRAPURU LINHA DE TRANSMISSÃO	5.153	8,48%	16,99
SPE LIVRAMENTO HOLDING S.A.	-	0,00%	
VALOR A RECEBER - SPE LIVRAMENTO S.A.	5.432	8,94%	-
INVESTIMENTOS ESTRUTURADOS	1.004	0,31%	17,27
FIP RIO BRAVO ENERGIA I	1.004	100,00%	17,27
IMÓVEIS	6.797	2,10%	15,29
CENTRO REGIONAL SC	5.978	87,96%	
CENTRO SÉCULO XXI	819	12,04%	
EMPRÉSTIMO A PARTICIPANTE	9.826	3,04%	9,52
TOTAL GERAL	323.322	100,00%	13,29

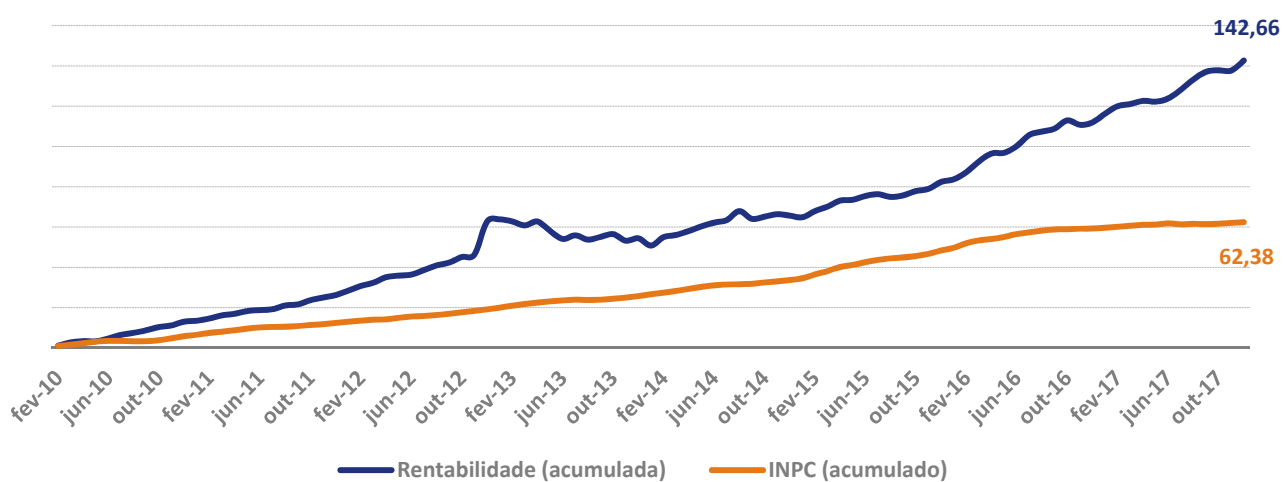
PERFIL BIII

COMPOSIÇÃO DA CARTEIRA DE INVESTIMENTOS

	Ano (%)	R\$ (mil)	Participação
Plano CD Eletrosul	14,52	31.155	100,00%
Renda Fixa	10,38	20.869	66,99%
Renda Variável	24,93	8.676	27,85%
Investimentos Estruturados	17,27	92	0,29%
Imóveis	15,29	621	1,99%
Empréstimos a Participantes	9,52	897	2,88%
* Índ. Referência	1,95		



RENTABILIDADE DO PLANO (ACUMULADA)

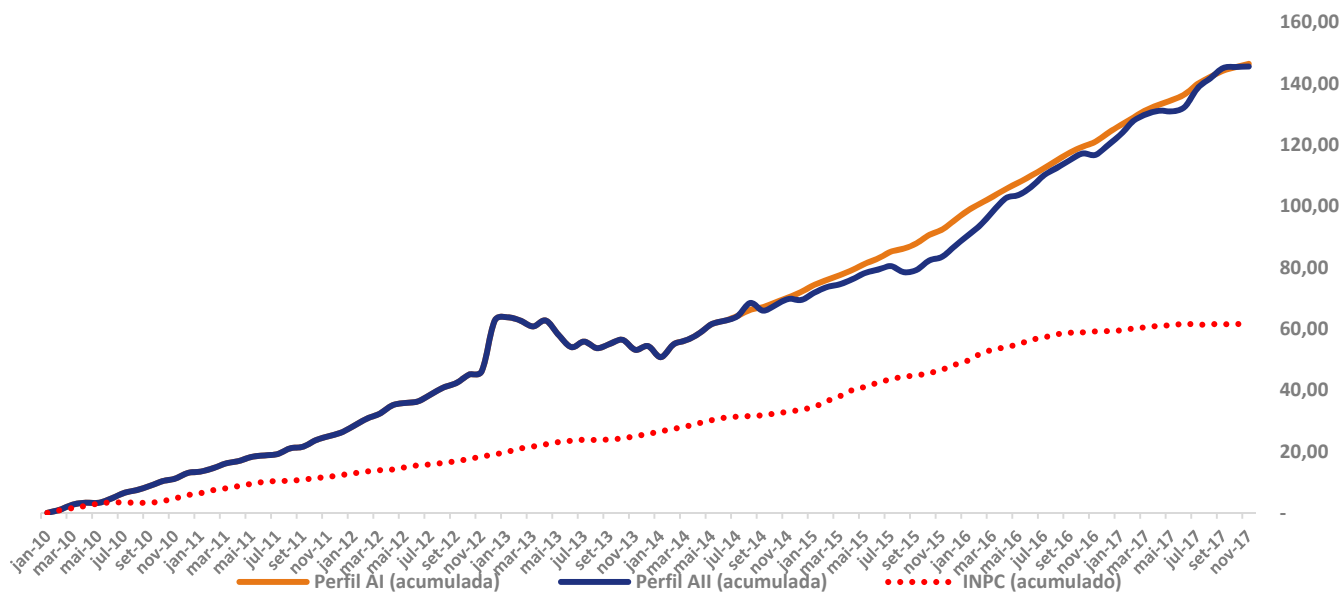


CARTEIRA DE INVESTIMENTOS EM 31 DE DEZEMBRO DE 2017

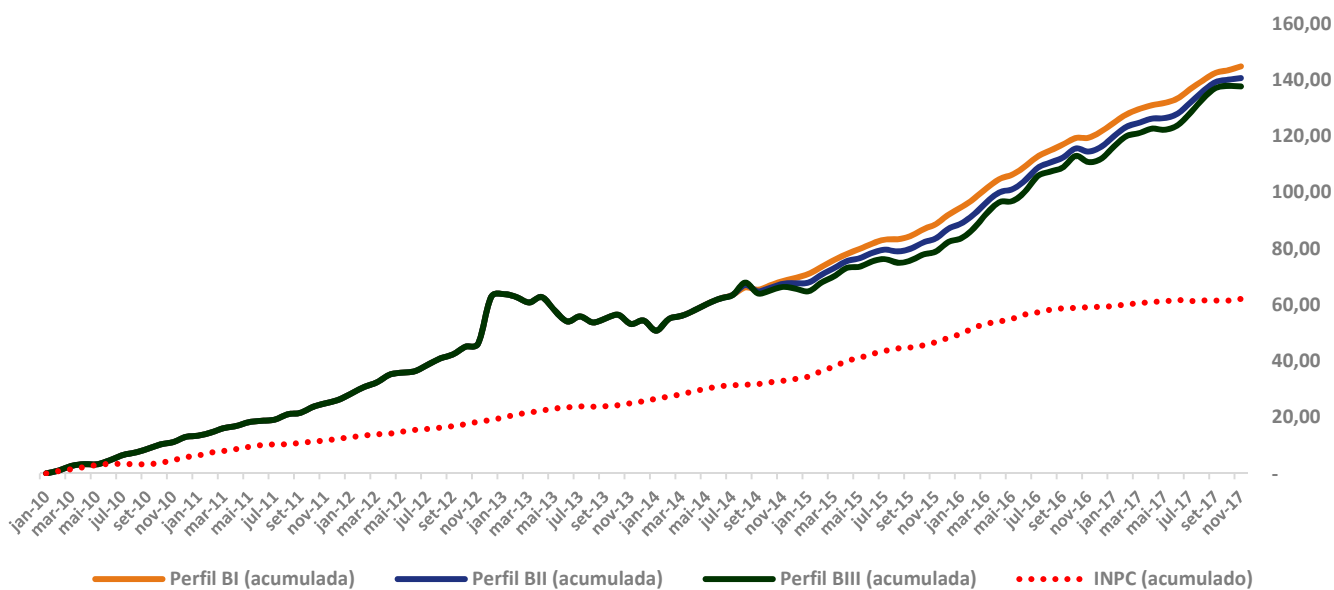
Plano CD Eletrosul - Perfil BIII	Patrimônio	Participação	No Ano (%)
TOTAL RENDA FIXA	20.869	66,99%	10,38
NTN-B (IPCA)	14.572	69,82%	9,36
DPGE (IPCA)	-	0,00%	
FIM MOÇAMBIQUE	5.430	26,02%	14,82
FIM PORTO BELO	545	2,61%	11,74
FI VINCI RF IMOBILIÁRIO CP	257	1,23%	7,20
FIDC VINCI CRED E DES I	65	0,31%	10,75
RENDA VARIÁVEL	8.676	27,85%	24,93
FIC FIA BRAVA	2.419	27,88%	28,19
VINCI GAS	193	2,22%	35,47
SULAMERICA EXPERTISE	30	0,35%	(4,83)
SULAMERICA EXPERTISE II	582	6,70%	30,53
FATOR SINERGIA V	276	3,18%	71,29
QUEST SMALL CAPS FIA	787	9,07%	40,89
ICATU VANGUARDA DIVIDENDOS	544	6,27%	21,23
VINCI GAS DIVIDENDOS FIA	435	5,02%	19,20
ATMOS INST FIC FIA	486	5,61%	24,12
NEO NAVITAS	529	6,09%	
OCEANA SELECTION	884	10,19%	
SPE UIRAPURU LINHA DE TRANSMISSÃO	736	8,48%	16,99
SPE LIVRAMENTO HOLDING S.A.	-	0,00%	
VALOR A RECEBER - SPE LIVRAMENTO S.A.	775	8,94%	-
INVESTIMENTOS ESTRUTURADOS	92	0,29%	17,27
FIP RIO BRAVO ENERGIA I	92	100,00%	17,27
IMÓVEIS	621	1,99%	15,29
CENTRO REGIONAL SC	546	87,96%	
CENTRO SÉCULO XXI	75	12,04%	
EMPRÉSTIMO A PARTICIPANTE	897	2,88%	9,52
TOTAL GERAL	31.155	100,00%	14,52

COMPARATIVO DE RENTABILIDADE ENTRE OS PERFIS

RENTABILIDADE DO PLANO CD ELETROSUL (ACUMULADA) - PERFIS AI E AII



RENTABILIDADE DO PLANO CD ELETROSUL (ACUMULADA) - PERFIS BI, BII E BIII



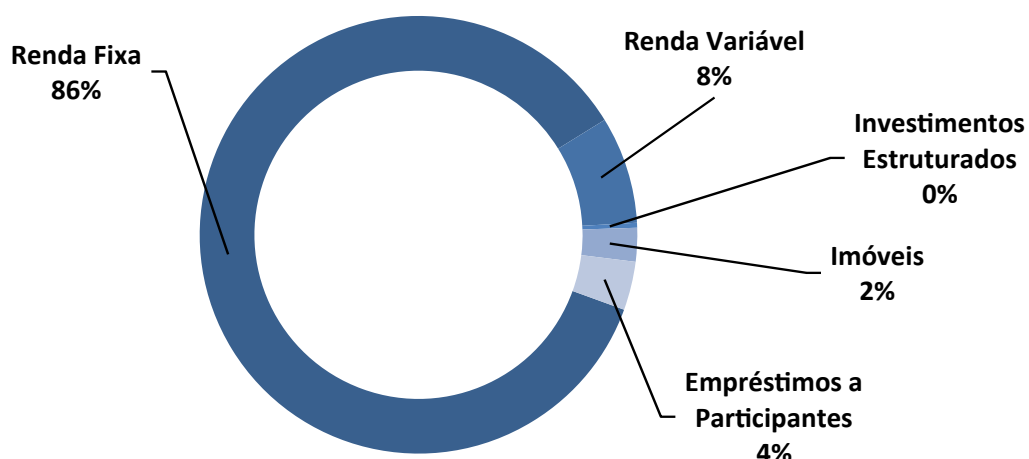
INFORMAÇÕES REFERENTES AO PLANO CD-ELETROSUL

SUB-PLANO BPDS

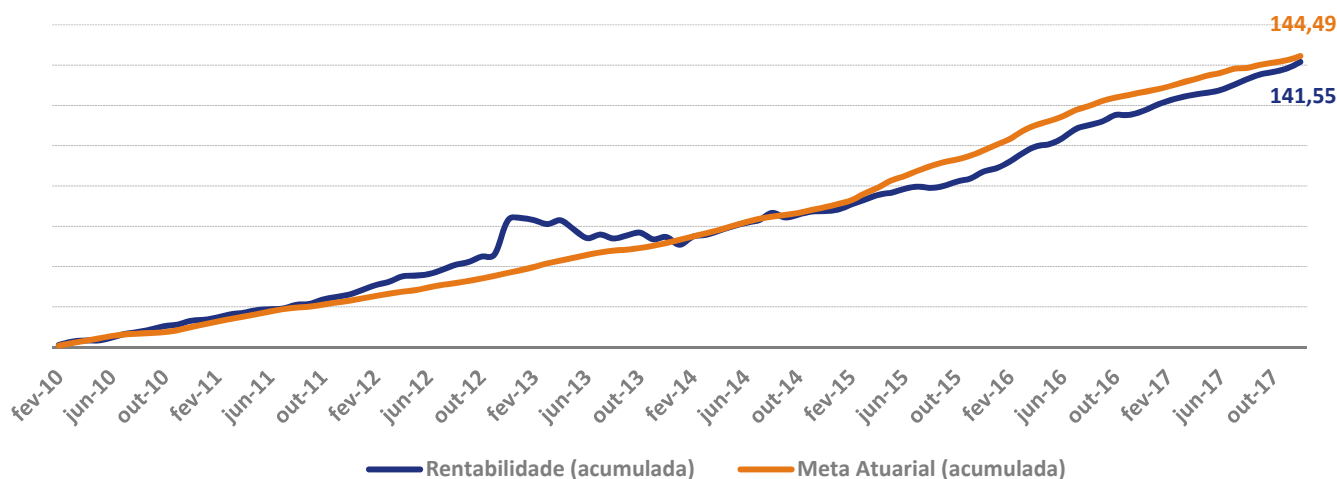
PROGRAMA DE INVESTIMENTOS

	Ano (%)	R\$ (mil)	Participação
Plano CD Eletrosul (BPDS)	11,32	71.359	100,00%
Renda Fixa	10,03	61.119	85,65%
Renda Variável	24,93	5.647	7,91%
Investimentos Estruturados	17,27	265	0,37%
Imóveis	15,29	1.770	2,48%
Empréstimos a Participantes	9,52	2.559	3,59%
* Meta Atuarial	7,92		

COMPOSIÇÃO DA CARTEIRA DE INVESTIMENTOS



RENTABILIDADE DO PLANO (ACUMULADA)



CARTEIRA DE INVESTIMENTOS EM 31 DE DEZEMBRO DE 2017

Plano CD Eletrosul- BPDS	Patrimônio	Participação	No Ano (%)
TOTAL RENDA FIXA	61.119	85,65%	10,03
NTN-B (IPCA)	47.877	78,33%	9,36
FIM MOÇAMBIQUE	11.418	18,68%	14,82
FIM PORTO BELO	1.145	1,87%	11,74
FI VINCI RF IMOBILIÁRIO CP	541	0,88%	7,20
FIDC VINCI CRED E DES I	138	0,23%	10,75
RENDA VARIÁVEL	5.647	7,91%	24,93
FIC FIA BRAVA	1.574	27,88%	28,19
VINCI GAS	126	2,22%	35,47
SULAMERICA EXPERTISE	20	0,35%	(4,83)
SULAMERICA EXPERTISE II	378	6,70%	30,53
FATOR SINERGIA V	180	3,18%	71,29
QUEST SMALL CAPS FIA	512	9,07%	40,89
ICATU VANGUARDA DIVIDENDOS	354	6,27%	21,23
VINCI GAS DIVIDENDOS FIA	283	5,02%	19,20
ATMOS INST FIC FIA	317	5,61%	24,12
NEO NAVITAS	344	6,09%	
OCEANA SELECTION	575	10,19%	
SPE UIRAPURU LINHA DE TRANSMISSÃO	479	8,48%	16,99
SPE LIVRAMENTO HOLDING S.A.	-	0,00%	
VALOR A RECEBER - SPE LIVRAMENTO S.A.	505	8,94%	-
INVESTIMENTOS ESTRUTURADOS	265	0,37%	17,27
FIP RIO BRAVO ENERGIA I	265	100,00%	17,27
IMÓVEIS	1.770	2,48%	15,29
CENTRO REGIONAL SC	1.557	87,96%	
CENTRO SÉCULO XXI	213	12,04%	
EMPRÉSTIMO A PARTICIPANTE	2.559	3,59%	9,52
TOTAL GERAL	71.359	100%	11,32

EMPRÉSTIMOS PLANO CD

Plano Especial de Empréstimo (PEE)

- Quantidade de Empréstimos: 924
- Saldo de empréstimos: R\$ 29.999 mil

POLÍTICA DE INVESTIMENTOS

A Política de Investimentos é a descrição da filosofia e das práticas de investimentos da Instituição. Ela é desenvolvida para orientar e disciplinar a gestão dos recursos financeiros confiados à Fundação.

Todas as Entidades Fechadas de Previdência Complementar (EFPC), obrigatoriamente, possuem uma Política de Investimentos, que deve ser aprovada pelo seu Conselho Deliberativo e deve estar de acordo com as determinações e a legislação do Conselho Monetário Nacional (CMN), órgão deliberativo máximo do Sistema Financeiro Nacional. Atualmente a legislação que disciplina os investimentos das EFPC é a Resolução do CMN 3.792/09.

[Clique aqui e leia na íntegra a Política de Investimentos do Plano CD-Eletrosul, aprovada pelo Conselho Deliberativo em 06/12/2017.](#)