

# Resultados do Plano CD ELETROSUL

O Plano de Benefícios Previdenciários n. 01 CD Eletrosul é um plano de previdência complementar na modalidade de Contribuição Definida (CD) e passou a ser ofertado a partir de 1º de janeiro de 2010 para os novos empregados da Eletrosul Centrais Elétricas S/A e também da Fundação ELOS, por meio de adesão ao plano. Para os participantes ativos do Plano BD-ELOS/ELETROSUL, foi ofertada a opção de migração para este Plano.

Este Plano contém dois subplanos: o CD Puro e o BPDS. O subplano BPDS (Benefício Proporcional Diferido Saldado) foi a opção realizada pelo participante no momento de sua migração ao Plano CD, na qual parte da reserva transferida gera um benefício de aposentadoria vitalício.

Através da Portaria nº 580, a Previc (Superintendência Nacional de Previdência Complementar) aprovou em 2014 a inclusão de Perfis de Investimento no Regulamento do plano. Essa alteração foi publicada no Diário Oficial da União em 06/11/2014.

**Início de Vigência:** 01 de janeiro de 2010

**Registro CNPB:** 2009.0037-56

## PATROCINADORAS

- Eletrosul Centrais Elétricas S/A
- Fundação Eletrosul de Previdência e Assistência Social ELOS

## ALTERAÇÕES NO REGULAMENTO DO PLANO

O Está em tramitação e aguardando avaliação e aprovação pelos órgãos responsáveis, uma proposta de alteração do regulamento deste plano. As alterações propostas, que foram aprovadas na Reunião do Conselho Deliberativo do dia 13/06/2018, são principalmente as listadas abaixo:

- Beneficiários: nova proposta visa preservar o núcleo familiar (esposa e filhos);

III. “Beneficiário”: significará os filhos do Participante menores de 21 (vinte e um) anos de idade ou inválido ou com deficiência intelectual ou mental ou grave, bem como o seu cônjuge ou Companheiro(a). Serão também definidos como “Beneficiários” os filhos maiores, os pais do Participante, o ex-cônjuge divorciado(a) e o ex-companheiro(a), desde que expressa e previamente inscritos pelo Participante. (artigo 1º, Inciso III).

- alteração do Cálculo do “Pecúlio por Incapacidade ou Morte do Participante Ativo”: extensão do benefício de pecúlio até 60 anos de idade (artigos 20 e 23);
- percentual de Recebimento do Benefício: possibilidade de alteração semestral, com efeitos práticos nos meses de julho e janeiro (artigo 18, § 1º);
- antecipação dos 25% do Benefício: essa opção poderá ser realizada a qualquer tempo, não tendo mais o prazo para solicitação limitado a 10 anos do início do recebimento do benefício (artigo 18, § 2º);

- opção pelo Abono Anual: facultar ao participante optar até o mês de outubro se deseja receber o Abono Anual, correspondente ao 13º pagamento mensal no ano (artigo 18, § 4º);
- recolhimento da contribuição após 65 anos: irá permitir que o participante ativo a partir dos 65 anos de idade e após completar 60 meses de contribuição ao Plano, suspenda as suas contribuições pessoais, uma vez que a patrocinadora também deixará de contribuir (artigo 53);

O novo Regulamento só será válido a partir da aprovação da Previc e publicação no Diário Oficial da União.

## DOS RECURSOS ADMINISTRADOS

O Ativo Total do plano CD ELETROSUL, apresentado abaixo, é composto pelas contribuições dos participantes e patrocinadoras, efetuadas até a data de 31 de dezembro de 2018, bem como os resultados obtidos por meio de suas aplicações e investimentos para o mesmo período.

### Ativo Total Administrado

*Em milhares de Reais*

2018	2017
958.380	859.757

Parte destes valores já está comprometida com obrigações assumidas pela entidade, tais como:

- **Exigível Operacional:** R\$ 514 mil

Impostos a recolher e outros valores a pagar

- **Fundo Não Previdencial:** R\$ 3.349 mil

Refere-se aos valores de fundo administrativo (empregados na gestão da entidade e seus planos)

No quadro a seguir, é possível observar que o Ativo Líquido no final do exercício de 2018 foi de cerca de R\$ 955 milhões gerando superávit aproximado de R\$ 9 milhões, superávit este exclusivamente do subplano Benefício Proporcional Diferido Saldado – BPDS, dada suas características.

*Em milhares de Reais*

<b>ATIVO TOTAL</b>	<b>958.380</b>
<b>(-) DÉBITOS CONSOLIDADOS</b>	<b>3.863</b>
<b>(=) ATIVO LÍQUIDO</b>	<b>954.517</b>
<b>(-) PROVISÕES MATEMÁTICAS E FUNDO PREV.</b>	<b>946.482</b>
<b>RESULTADOS DOS PLANOS</b>	<b>9.402</b>

## CONTRIBUIÇÕES E BENEFÍCIOS

O valor a seguir inclui contribuições correntes efetuadas pelos participantes e patrocinadoras no ano de 2018. Vale ressaltar que por ser um plano saldado, o BPDS não gera contribuições ao Plano.

## Valor total de contribuições previdenciais

Em milhares de Reais

2018	2017
42.531	45.778

O valor abaixo corresponde ao total de benefícios pagos no ano de 2018.

## Valor total de benefícios concedidos

Em milhares de Reais

2018	2017
25.542	19.792

## QUADRO DE PARTICIPANTES

O quadro de participantes do plano CD ELETROSUL apresentou decréscimo em relação ao ano de 2017, pois mesmo com 8 novas adesões, ocorreram 22 resgates e 1 portabilidade.

	2018	2017
<b>PARTICIPANTES ATIVOS</b>	1034	1.101
<b>PARTICIPANTES ASSISTIDOS</b>	210	159
<b>TOTAL</b>	<b>1.244</b>	<b>1.260</b>

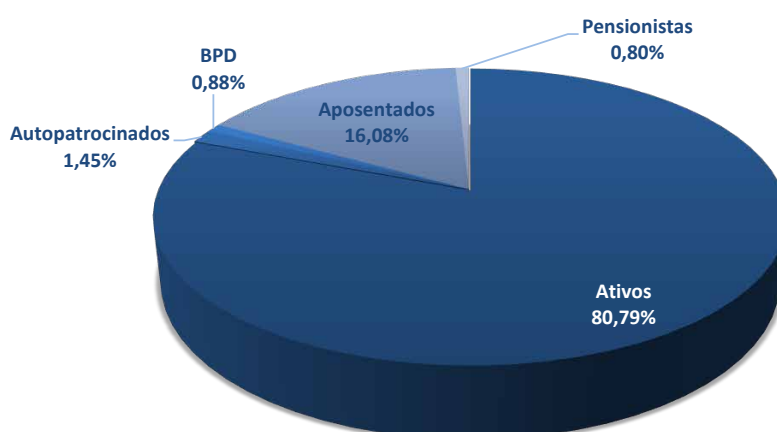
Do total de participantes do Plano CD, seguem os participantes que também tem uma parcela de seu patrimônio no subplano BPDS. Dos assistidos, 11 participantes são somente do BPDS.

<b>PARTICIPANTES ATIVOS DO SUBPLANO BPDS</b>	<b>13</b>
<b>PARTICIPANTES ASSISTIDOS DO SUBPLANO BPDS</b>	<b>51</b>

*\*BPDS: Benefício Proporcional Diferido Saldado (sub-plano BPDS) foi uma opção realizada pelo participante no momento de sua migração ao Plano CD, na qual parte da reserva transferida gera um benefício de aposentadoria vitalício.*

Do total de participantes do Plano CD, 1.005 são ativos, 18 são autopatrocinados, 11 são BPD e 210 são assistidos (sendo 11 do BPDS e 10 pensionistas).

## TOTAL DE PARTICIPANTES POR CONDIÇÃO



*\*BPD: Benefício Proporcional Diferido. Opção feita pelo participante que, desligando-se da patrocinadora, opta por não contribuir mais ao plano no qual estava inscrito, com direito a receber futuramente um benefício de aposentadoria, proporcional aos seus direitos, observadas sempre as condições estipuladas pelos respectivos Regulamentos dos Planos.*

## RESULTADO ATUARIAL – SUBPLANO BPDS

Considerando que o Plano CD ELETROSUL é um plano basicamente de Contribuição Definida, este não registra, ao longo do tempo, superávit ou déficit atuarial, exceto na situação correspondente aos Benefícios Proporcionais Diferidos Saldados (BPDS), que são Benefícios Saldados, na forma de Benefício Definido, cujo valor superavitário variou de R\$ 8,8 milhões em 31/12/2017 para R\$ 9,4 milhões em 31/12/2018.

## EQUILÍBRIO TÉCNICO AJUSTADO, ETA

PATRIMÔNIO DE COBERTURA	R\$ 74.418.099,35
PROVISÕES MATEMÁTICAS	R\$ 66.383.314,11
(+) PASSIVO ATUARIAL	R\$ 66.383.314,11
(-) PROVISÕES MATEMÁTICAS A CONSTITUIR	0,00
(=) SUPERÁVIT/(DÉFICIT) ACUMULADO	<b>R\$ 8.034.785,24</b>
(+/-) AJUSTE PRECIFICAÇÃO	R\$ 1.366.840,61
<b>(=) SUPERÁVIT/(DÉFICIT) ACUMULADO (AJUSTADO)</b>	<b>R\$ 9.401.625,85</b>

De acordo com o Relatório de Avaliação Atuarial da consultoria externa contratada, o Equilíbrio Técnico Ajustado (ETA) do plano apresentou elevação de 5,97% em relação ao ETA do encerramento do exercício de 2017, tendo como principal motivo a rentabilização do resultado técnico positivo já apresentado pelo plano e a rentabilidade dos investimentos acima da meta atuarial, que, somadas, foram suficientes para cobrir os impactos decorrentes das alterações de premissas atuariais realizadas neste encerramento de exercício que resultaram em elevação das Provisões Matemáticas. O quadro abaixo demonstra as variações observadas e os principais fatores dimensionáveis que impactaram no ETA do plano.

<b>EQUILÍBRIO TÉCNICO AJUSTADO (ETA) EM 31.12.2017</b>	<b>R\$ 8.871.965,94</b>
VARIAÇÃO DO AJUSTE DE PRECIFICAÇÃO	R\$ (124.948,99)
META ATUARIAL DO RESULTADO CONTÁBIL	R\$ 721.144,72
RENTABILIDADE ACIMA/(ABAIXO) DO PROJETADO	R\$ 644.261,17
VARIAÇÕES NÃO ESPERADAS DAS PROVISÕES MATEMÁTICAS	R\$ (1.155.401,44)
VARIAÇÕES DIVERSAS DO PATRIMÔNIO	R\$ 444.604,44
<b>EQUILÍBRIO TÉCNICO AJUSTADO (ETA) EM 31.12.2018</b>	<b>R\$ 9.401.625,85</b>

## INVESTIMENTOS

Patrimônio Investido em 2018	Patrimônio Investido em 2017
<b>R\$ 954.764 mil</b>	<b>R\$ 851.669 mil</b>

O total do patrimônio no programa de investimentos corresponde ao valor total de contribuições vertidas ao plano pelos participantes e patrocinadoras, incluídos os valores de taxa administrativa direcionada para o Programa de Gestão Administrativa, devidamente rentabilizado por meio de suas aplicações e investimentos.

No que se refere a investimentos, o CD ELETROSUL assumiu duas nomenclaturas -CD Puro e CD BPDS, em virtude da necessidade de segregação dos patrimônios relativos à migração ao plano com a opção de Benefício Proporcional Diferido Saldado; na qual parte da reserva transferida gerará futuramente um benefício de aposentadoria vitalício, daí a necessidade de diferenciação.

Por se tratar de um plano financeiro, o CD ELETROSUL subplano CD Puro não apresenta meta atuarial, ou seja, o mínimo de rentabilidade a ser atingida. Este plano usa como referência o Índice Nacional de Preços ao Consumidor (INPC), com um mês de defasagem, para simples comparativo.

No caso do CD ELETROSUL subplano CD Puro, as rentabilidades líquidas obtidas com os investimentos são repassadas para a conta do participante, porém, não significa que a rentabilidade acumulada seja a mesma do participante, pois a rentabilidade repassada para a conta do mesmo depende da data de realização da contribuição ou entrada do recurso na conta e do valor da cota naquele dia, pois a rentabilidade obtida é incorporada à cota.

## EMPRÉSTIMOS

### Plano Especial de Empréstimo (PEE)

Quantidade de Empréstimos: 804

Valor total de empréstimos: R\$ 26.701 mil

## SUB-PLANO CD PURO

### PATRIMÔNIO

Patrimônio Investido em 2018	Patrimônio Investido em 2017
<b>R\$ 880.292 mil</b>	<b>R\$ 780.310 mil</b>

O valor consolidado inclui, além do patrimônio dos cinco perfis de investimento (R\$ 859.791 mil), o patrimônio dos Fundos Previdenciais (R\$ 20.501 mil).

### RENTABILIDADE

- **Rentabilidade registrada:** 9,83%

### ALOCAÇÃO DOS RECURSOS

Quanto à alocação dos recursos, o patrimônio do plano CD Eletrosul está assim distribuído:

PROGRAMA DE INVESTIMENTOS	2018		2017	
	R\$ MIL	%	R\$ MIL	%
<b>RENDA FIXA</b>	<b>735.170</b>	<b>83,51</b>	<b>648.525</b>	<b>83,11</b>
CARTEIRA PRÓPRIA	571.862	64,96	457.339	58,61
FUNDOS	163.308	18,55	191.187	24,50
<b>RENDA VARIÁVEL</b>	<b>91.038</b>	<b>10,34</b>	<b>90.563</b>	<b>11,61</b>
INVESTIMENTOS ESTRUTURADOS	12.809	1,46	1.883	0,24
IMÓVEIS	17.221	1,96	16.085	2,06
EMPRÉSTIMOS A PARTICIPANTES	24.054	2,73	23.254	2,98
CD ELETROSUL	880.292	100,00	780.310	100,00

## RENTABILIDADE POR SEGMENTO

APLICACÕES	2018 (%)	2017 (%)
PLANO CD ELETROSUL	9,83	13,12
RENDA FIXA	9,20	10,78
RENDA VARIÁVEL	14,69	24,93
INVESTIMENTOS ESTRUTURADOS	2,83	17,27
IMÓVEIS	10,69	15,29
EMPRÉSTIMOS A PARTICIPANTES	11,14	9,52
ÍNDICE DE REFERÊNCIA	3,56	1,95

## RENTABILIDADES DOS PERFIS DE INVESTIMENTO

O Plano CD oferece diferentes alternativas de investimento para seus participantes escolherem a seu critério. As rentabilidades nominais e reais (descontando o INPC acumulado em 2018, de 3,5579%, com um mês de defasagem) dos planos são apresentadas a seguir, juntamente com as metas de médio (3 a 5 anos) e longo (mais de 5 anos) prazo para cada perfil de investimento.

RENTABILIDADE	PERFIL AI	PERFIL AII	PERFIL BI	PERFIL BII	PERFIL BIII
RENTABILIDADE NOMINAL 2018	7,46%	9,71%	10,07%	10,68%	10,98%
RENTABILIDADE REAL 2018	3,77%	5,94%	6,29%	6,88%	7,17%
META REAL 2018	ENTRE 1% E 3%	ENTRE 3% E 5%	ENTRE 1% E 4%	ENTRE 3% E 5%	ENTRE 5% E 6%

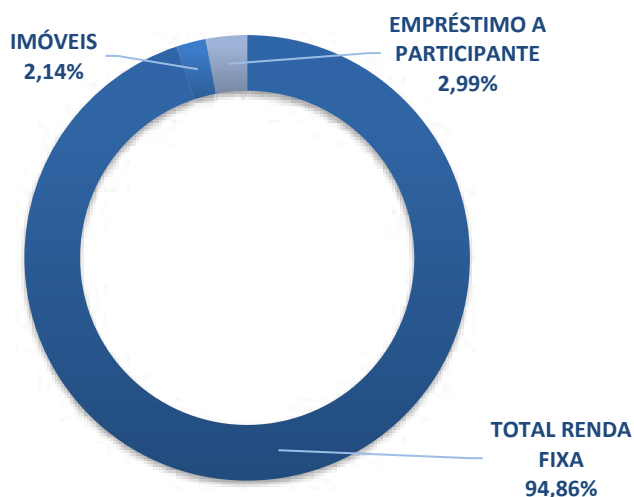
## PERFIS DESTINADOS AOS PARTICIPANTES ASSISTIDOS

### PERFIL AI

### COMPOSIÇÃO DA CARTEIRA DE INVESTIMENTOS

DESEMPENHO DO PLANO	R\$ (MIL)	PARTICIPAÇÃO	ANO
PLANO CD - PERFIL AI	213.294	100,00%	7,46%
TOTAL RENDA FIXA	202.334	94,86%	7,42%
IMÓVEIS	4.573	2,14%	10,69%
EMPRÉSTIMO A PARTICIPANTE	6.387	2,99%	11,14%
* ÍND. REFERÊNCIA			<b>3,56%</b>

## COMPOSIÇÃO DA CARTEIRA



## CARTEIRA DE INVESTIMENTOS EM 31 DE DEZEMBRO DE 2018

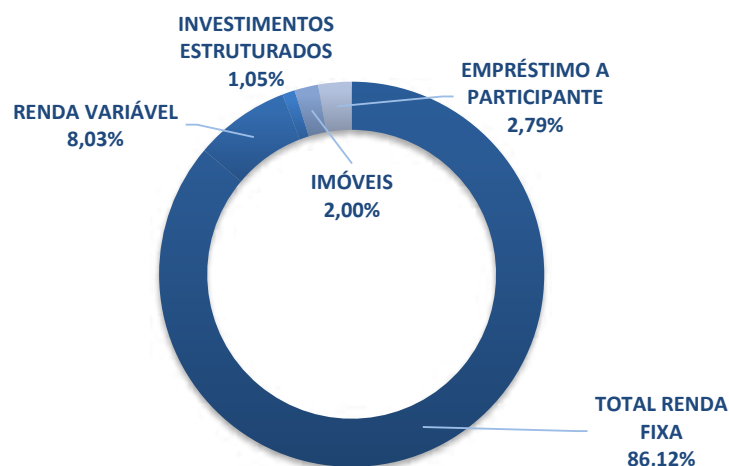
DESEMPENHO DO PLANO	R\$ (MIL)	PARTICIPAÇÃO	ANO
<b>TOTAL RENDA FIXA</b>	<b>202.334</b>	<b>94,86%</b>	<b>7,42%</b>
NTN-B (IPCA)	41.210	20,37%	9,36%
LFT (SELIC)	147.107	72,70%	6,42%
FIM INGLESES	2.533	1,25%	8,44%
FIM BARRA VELHA	7.887	3,90%	8,32%
FIM FICUS	2.883	1,42%	8,84%
FI VINCI RF IMOBILIÁRIO CP	650	0,32%	12,15%
FIDC VINCI CRED E DES I	0	0,00%	12,11%
FIDC VINCI ENERGIA SUSTN	66	0,03%	
<b>IMÓVEIS</b>	<b>4.573</b>	<b>2,14%</b>	<b>10,69%</b>
CENTRO REGIONAL SC	4.012	87,74%	
CENTRO SÉCULO XXI	561	12,26%	
<b>EMPRÉSTIMO A PARTICIPANTE</b>	<b>6.387</b>	<b>2,99%</b>	<b>11,14%</b>
<b>TOTAL GERAL</b>	<b>213.294</b>	<b>100,00%</b>	<b>7,46%</b>

## PERFIL AII

### COMPOSIÇÃO DA CARTEIRA DE INVESTIMENTOS

DESEMPENHO DO PLANO	R\$ (MIL)	PARTICIPAÇÃO	ANO
PLANO CD - PERFIL AII	102.242	100,00%	9,71%
TOTAL RENDA FIXA	88.052	86,12%	9,44%
RENDA VARIÁVEL	8.213	8,03%	14,69%
INVESTIMENTOS ESTRUTURADOS	1.077	1,05%	2,83%
IMÓVEIS	2.045	2,00%	10,69%
EMPRÉSTIMO A PARTICIPANTE	2.856	2,79%	11,14%
* ÍND. REFERÊNCIA			<b>3,56%</b>

## COMPOSIÇÃO DA CARTEIRA



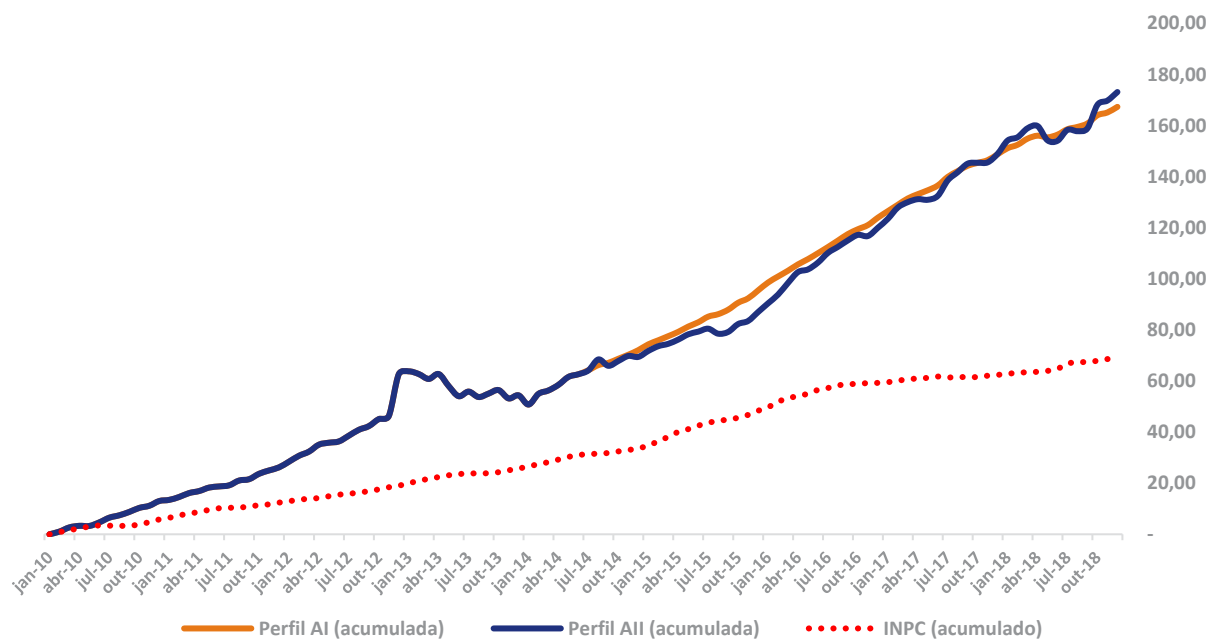
## CARTEIRA DE INVESTIMENTOS EM 31 DE DEZEMBRO DE 2018

DESEMPENHO DO PLANO	R\$ (MIL)	PARTICIPAÇÃO	ANO
<b>TOTAL RENDA FIXA</b>	<b>88.052</b>	<b>86,12%</b>	<b>9,44%</b>
NTN-B (IPCA)	48.802	55,42%	10,41%
LFT (SELIC)	24.915	28,30%	6,42%
FIM INGLESES	2.590	2,94%	8,44%
FIM BARRA VELHA	8.065	9,16%	8,32%
FIM FICUS [REGULAMENTO]	2.948	3,35%	8,84%
FI VINCI RF IMOBILIÁRIO CP	664	0,75%	12,15%
FIDC VINCI CRED E DES I	0	0,00%	12,11%
FIDC VINCI ENERGIA SUSTN	67	0,08%	
<b>RENTA VARIÁVEL</b>	<b>8.213</b>	<b>8,03%</b>	<b>14,69%</b>
FIC FIA BRAVA	2.773	33,76%	14,59%
SULAMERICA EXPERTISE	1	0,02%	-18,21%
QUEST SMALL CAPS FIA	995	12,12%	26,45%
ICATU VANGUARDA DIVIDENDOS	461	5,62%	21,64%
VINCI GAS DIVIDENDOS FIA	293	3,57%	10,13%
ATMOS INST FIC FIA	574	6,99%	17,89%
NEO NAVITAS	533	6,49%	0,74%
OCEANA SELECTION	1.014	12,35%	14,71%
SPE UIRAPURU LINHA DE TRANSMISSÃO	717	8,73%	15,25%
SPE LIVRAMENTO HOLDING S.A.	0	0,00%	
VALOR A RECEBER - SPE LIVRAMENTO S.A.	851	10,37%	
<b>INVESTIMENTOS ESTRUTURADOS</b>	<b>1.077</b>	<b>1,05%</b>	<b>2,83%</b>
FIP RIO BRAVO ENERGIA I	161	14,97%	1,87%
FIM WESTERN LONG & SHORT	323	30,03%	
BAHIA AM MARAÚ ESTRUTURADO FIC DE FIM	103	9,56%	
ABSOLUTE VERTEX II FIC DE FIM	69	6,39%	
MAUA MACRO FIC DE FIM	101	9,34%	
ABSOLUTE ALPHA GLOBAL FIC DE FIM	320	29,71%	
<b>IMÓVEIS</b>	<b>2.045</b>	<b>2,00%</b>	<b>10,69%</b>
CENTRO REGIONAL SC	1.794	87,74%	
CENTRO SÉCULO XXI	251	12,26%	
<b>EMPRÉSTIMO A PARTICIPANTE</b>	<b>2.856</b>	<b>2,79%</b>	<b>11,14%</b>
<b>TOTAL GERAL</b>	<b>102.242</b>	<b>100,00%</b>	<b>9,71%</b>



## COMPARATIVO DE RENTABILIDADE ENTRE OS PERFIS

Rentabilidade do Plano CD Eletrosul (acumulada) - Perfis AI e All



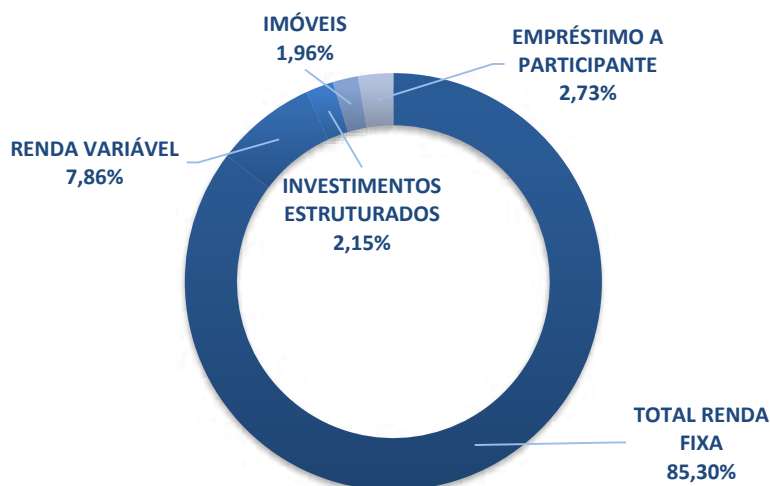
## PERFIS DE ATIVOS

### PERFIL BI

### COMPOSIÇÃO DA CARTEIRA DE INVESTIMENTOS

DESEMPENHO DO PLANO	R\$ (MIL)	PARTICIPAÇÃO	ANO
PLANO CD - PERFIL BI	167.243	100,00%	10,07%
TOTAL RENDA FIXA	142.664	85,30%	9,94%
RENDA VARIÁVEL	13.142	7,86%	14,69%
INVESTIMENTOS ESTRUTURADOS	3.595	2,15%	2,83%
IMÓVEIS	3.272	1,96%	10,69%
EMPRÉSTIMO A PARTICIPANTE	4.570	2,73%	11,14%
* ÍND. REFERÊNCIA			3,56%

## COMPOSIÇÃO DA CARTEIRA



## CARTEIRA DE INVESTIMENTOS EM 31 DE DEZEMBRO DE 2018

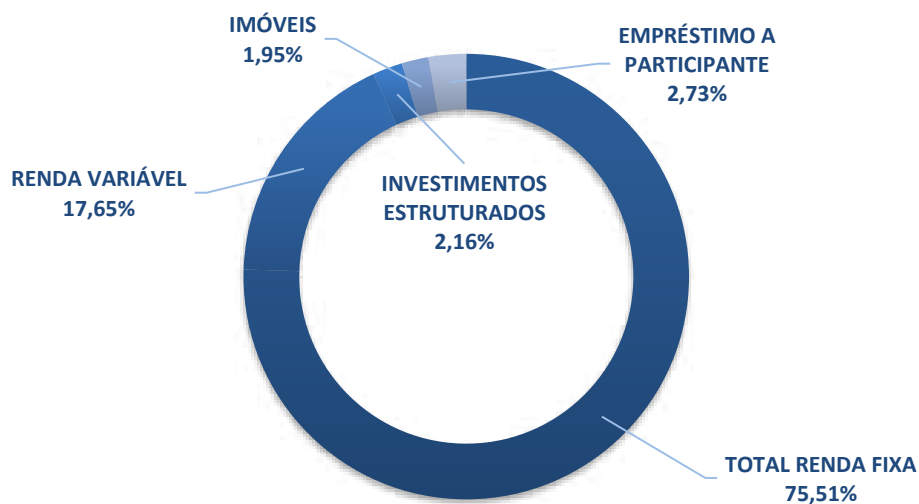
DESEMPENHO DO PLANO	R\$ (MIL)	PARTICIPAÇÃO	ANO
<b>TOTAL RENDA FIXA</b>	<b>142.664</b>	<b>85,30%</b>	<b>9,94%</b>
NTN-B (IPCA)	87.169	61,10%	10,60%
LFT (SELIC)	14.353	10,06%	6,42%
FIM INGLESES	7.434	5,21%	8,44%
FIM BARRA VELHA	23.147	16,22%	8,32%
FIM FICUS	8.462	5,93%	8,84%
FI VINCI RF IMOBILIÁRIO CP	1.906	1,34%	12,15%
FIDC VINCI CRED E DES I	0	0,00%	12,11%
FIDC VINCI ENERGIA SUSTN [REGULAMENTO]	194	0,14%	
<b>RENTA VARIÁVEL</b>	<b>13.142</b>	<b>7,86%</b>	<b>14,69%</b>
FIC FIA BRAVA	4.437	33,76%	14,59%
SULAMERICA EXPERTISE	2	0,02%	-18,21%
QUEST SMALL CAPS FIA	1.593	12,12%	26,45%
ICATU VANGUARDA DIVIDENDOS	738	5,62%	21,64%
VINCI GAS DIVIDENDOS FIA	469	3,57%	10,13%
ATMOS INST FIC FIA	918	6,99%	17,89%
NEO NAVITAS	853	6,49%	0,74%
OCEANA SELECTION	1.623	12,35%	14,71%
SPE UIRAPURU LINHA DE TRANSMISSÃO	1.147	8,73%	15,25%
SPE LIVRAMENTO HOLDING S.A.	0	0,00%	
VALOR A RECEBER - SPE LIVRAMENTO S.A.	1.362	10,37%	0,00%
<b>INVESTIMENTOS ESTRUTURADOS</b>	<b>3.595</b>	<b>2,15%</b>	<b>2,83%</b>
FIP RIO BRAVO ENERGIA I	538	14,97%	1,87%
FIM WESTERN LONG & SHORT	1.080	30,03%	
BAHIA AM MARAÚ ESTRUTURADO FIC DE FIM	344	9,56%	
ABSOLUTE VERTEX II FIC DE FIM	230	6,39%	
MAUA MACRO FIC DE FIM	336	9,34%	
ABSOLUTE ALPHA GLOBAL FIC DE FIM	1.068	29,71%	
<b>IMÓVEIS</b>	<b>3.272</b>	<b>1,96%</b>	<b>10,69%</b>
CENTRO REGIONAL SC	2.871	87,74%	
CENTRO SÉCULO XXI	401	12,26%	
<b>EMPRÉSTIMO A PARTICIPANTE</b>	<b>4.570</b>	<b>2,73%</b>	<b>11,14%</b>
<b>TOTAL GERAL</b>	<b>167.243</b>	<b>100,00%</b>	<b>10,07%</b>

## PERFIL BII

### COMPOSIÇÃO DA CARTEIRA DE INVESTIMENTOS

DESEMPENHO DO PLANO	R\$ (MIL)	PARTICIPAÇÃO	ANO
PLANO CD - PERFIL BII	340.613	100,00%	10,68%
TOTAL RENDA FIXA	257.197	75,51%	10,36%
RENTA VARIÁVEL	60.112	17,65%	14,69%
INVESTIMENTOS ESTRUTURADOS	7.363	2,16%	2,83%
IMÓVEIS	6.651	1,95%	10,69%
EMPRÉSTIMO A PARTICIPANTE	9.290	2,73%	11,14%
* ÍND. REFERÊNCIA			3,56%

### COMPOSIÇÃO DA CARTEIRA



## CARTEIRA DE INVESTIMENTOS EM 31 DE DEZEMBRO DE 2018

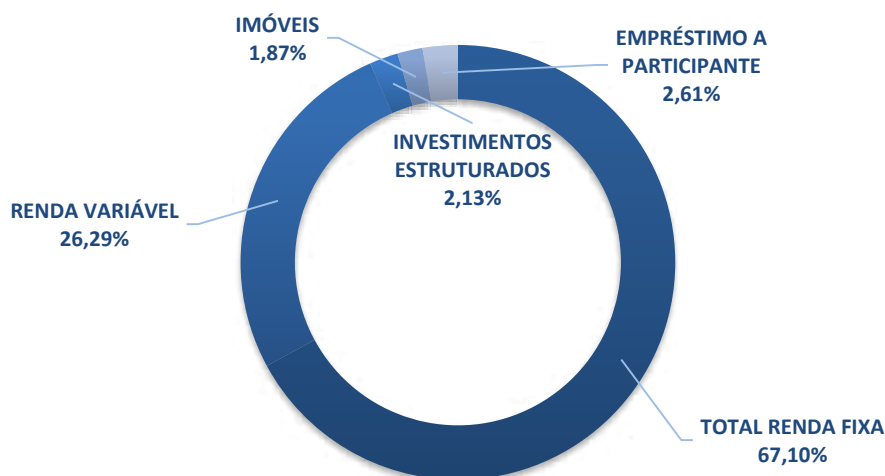
DESEMPENHO DO PLANO	R\$ (MIL)	PARTICIPAÇÃO	ANO
<b>TOTAL RENDA FIXA</b>	<b>257.197</b>	<b>75,51%</b>	<b>10,36%</b>
NTN-B (IPCA)	177.200	68,90%	10,60%
LFT (SELIC)	12.968	5,04%	6,42%
FIM INGLESES	12.111	4,71%	8,44%
FIM BARRA VELHA	37.711	14,66%	8,32%
FIM FICUS	13.786	5,36%	8,84%
FI VINCI RF IMOBILIÁRIO CP	3.106	1,21%	12,15%
FIDC VINCI CRED E DES I	0	0,00%	12,11%
FIDC VINCI ENERGIA SUSTN	315	0,12%	
<b>RENDA VARIÁVEL</b>	<b>60.112</b>	<b>17,65%</b>	<b>14,69%</b>
FIC FIA BRAVA	20.294	33,76%	14,59%
SULAMERICA EXPERTISE	9	0,02%	-18,21%
QUEST SMALL CAPS FIA	7.285	12,12%	26,45%
ICATU VANGUARDA DIVIDENDOS	3.376	5,62%	21,64%
VINCI GAS DIVIDENDOS FIA	2.143	3,57%	10,13%
ATMOS INST FIC FIA	4.200	6,99%	17,89%
NEO NAVITAS	3.900	6,49%	0,74%
OCEANA SELECTION	7.424	12,35%	14,71%
SPE UIRAPURU LINHA DE TRANSMISSÃO	5.247	8,73%	15,25%
SPE LIVRAMENTO HOLDING S.A.	0	0,00%	
VALOR A RECEBER - SPE LIVRAMENTO S.A.	6.232	10,37%	0,00%
<b>INVESTIMENTOS ESTRUTURADOS</b>	<b>7.363</b>	<b>2,16%</b>	<b>2,83%</b>
FIP RIO BRAVO ENERGIA I	1.103	14,97%	1,87%
FIM WESTERN LONG & SHORT	2.211	30,03%	
BAHIA AM MARAÚ ESTRUTURADO FIC DE FIM	704	9,56%	
ABSOLUTE VERTEX II FIC DE FIM	470	6,39%	
MAUA MACRO FIC DE FIM	687	9,34%	
ABSOLUTE ALPHA GLOBAL FIC DE FIM	2.188	29,71%	
<b>IMÓVEIS</b>	<b>6.651</b>	<b>1,95%</b>	<b>10,69%</b>
CENTRO REGIONAL SC	5.836	87,74%	
CENTRO SÉCULO XXI	815	12,26%	
<b>EMPRÉSTIMO A PARTICIPANTE</b>	<b>9.290</b>	<b>2,73%</b>	<b>11,14%</b>
<b>TOTAL GERAL</b>	<b>340.613</b>	<b>100,00%</b>	<b>10,68%</b>

### PERFIL BIII

#### COMPOSIÇÃO DA CARTEIRA DE INVESTIMENTOS

DESEMPENHO DO PLANO	R\$ (MIL)	PARTICIPAÇÃO	ANO
PLANO CD - PERFIL BIII	36.399	100,00%	10,98%
<b>TOTAL RENDA FIXA</b>	<b>24.422</b>	<b>67,09%</b>	<b>10,42%</b>
<b>RENDA VARIÁVEL</b>	<b>9.571</b>	<b>26,30%</b>	<b>14,69%</b>
<b>INVESTIMENTOS ESTRUTURADOS</b>	<b>774</b>	<b>2,13%</b>	<b>2,83%</b>
<b>IMÓVEIS</b>	<b>681</b>	<b>1,87%</b>	<b>10,69%</b>
<b>EMPRÉSTIMO A PARTICIPANTE</b>	<b>951</b>	<b>2,61%</b>	<b>11,14%</b>
* ÍND. REFERÊNCIA			3,56%

## COMPOSIÇÃO DA CARTEIRA

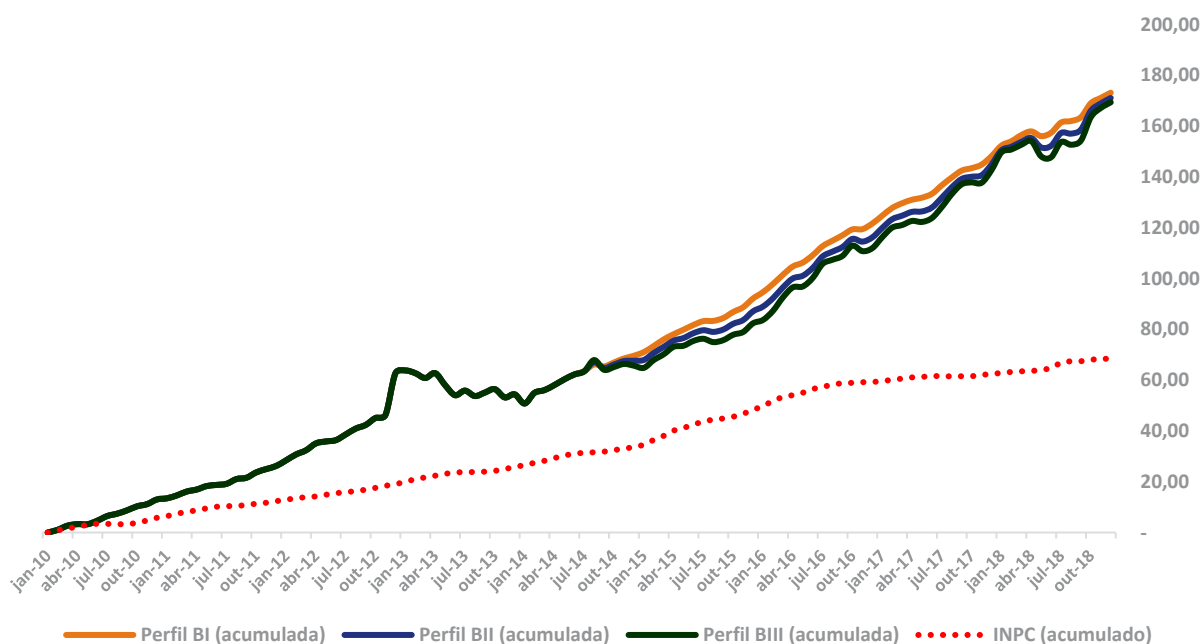


## CARTEIRA DE INVESTIMENTOS EM 31 DE DEZEMBRO DE 2018

DESEMPENHO DO PLANO	R\$ (MIL)	PARTICIPAÇÃO	ANO
<b>TOTAL RENDA FIXA</b>	<b>24.422</b>	<b>67,09%</b>	<b>10,42%</b>
NTN-B (IPCA)	18.138	74,27%	10,60%
FIM INGLESES	1.135	4,65%	8,44%
FIM BARRA VELHA	3.535	14,48%	8,32%
FIM FICUS	1.292	5,29%	8,84%
FI VINCI RF IMOBILIÁRIO CP	291	1,19%	12,15%
FIDC VINCI CRED E DES I	0	0,00%	12,11%
FIDC VINCI ENERGIA SUSTN	30	0,12%	
<b>RENDA VARIÁVEL</b>	<b>9.571</b>	<b>26,30%</b>	<b>14,69%</b>
FIC FIA BRAVA	3.231	33,76%	14,59%
SULAMERICA EXPERTISE	2	0,02%	-18,21%
QUEST SMALL CAPS FIA	1.160	12,12%	26,45%
ICATU VANGUARDA DIVIDENDOS	538	5,62%	21,64%
VINCI GAS DIVIDENDOS FIA	341	3,57%	10,13%
ATMOS INST FIC FIA	669	6,99%	17,89%
NEO NAVITA	621	6,49%	0,74%
OCEANA SELECTION	1.182	12,35%	14,71%
SPE UIRAPURU LINHA DE TRANSMISSÃO	836	8,73%	15,25%
SPE LIVRAMENTO HOLDING S.A.	0	0,00%	
VALOR A RECEBER - SPE LIVRAMENTO S.A.	992	10,37%	0,00%
<b>INVESTIMENTOS ESTRUTURADOS</b>	<b>774</b>	<b>2,13%</b>	<b>2,83%</b>
FIP RIO BRAVO ENERGIA I	116	14,97%	1,87%
FIM WESTERN LONG & SHORT	232	30,03%	
BAHIA AM MARAÚ ESTRUTURADO FIC DE FIM	74	9,56%	
ABSOLUTE VERTEX II FIC DE FIM	49	6,39%	
MAUA MACRO FIC DE FIM	72	9,34%	
ABSOLUTE ALPHA GLOBAL FIC DE FIM	230	29,71%	
<b>IMÓVEIS</b>	<b>681</b>	<b>1,87%</b>	<b>10,69%</b>
CENTRO REGIONAL SC	597	87,74%	
CENTRO SÉCULO XXI	83	12,26%	
<b>EMPRÉSTIMO A PARTICIPANTE</b>	<b>951</b>	<b>2,61%</b>	<b>11,14%</b>
<b>TOTAL GERAL</b>	<b>36.399</b>	<b>100,00%</b>	<b>10,98%</b>

## COMPARATIVO DE RENTABILIDADE ENTRE OS PERFIS

Rentabilidade do Plano CD Eletrosul (acumulada) - Perfis BI, BII e BIII



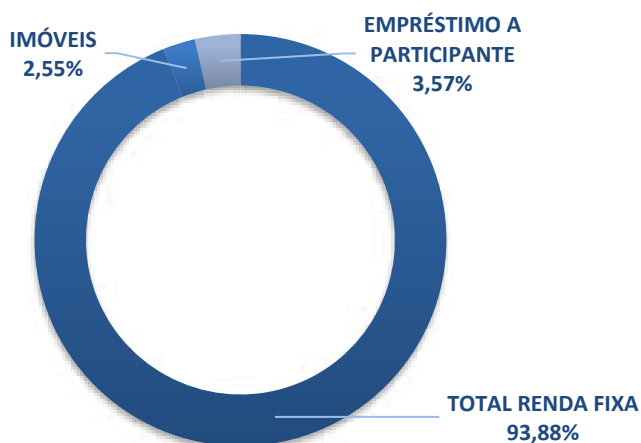
## INFORMAÇÕES REFERENTES AO PLANO CD ELETROSUL

### SUB-PLANO BPDS

#### PROGRAMA DE INVESTIMENTOS

DESEMPENHO DO PLANO	R\$ (MIL)	PARTICIPAÇÃO	ANO
PLANO CD - BPDS	74.473	100,00%	10,73%
TOTAL RENDA FIXA	69.662	93,54%	10,57%
IMÓVEIS	1.895	2,54%	10,69%
EMPRÉSTIMO A PARTICIPANTE	2.647	3,55%	11,14%
* ÍND. REFERÊNCIA			3,56%

## COMPOSIÇÃO DA CARTEIRA



## CARTEIRA DE INVESTIMENTOS EM 31 DE DEZEMBRO DE 2018

DESEMPENHO DO PLANO	R\$ (MIL)	PARTICIPAÇÃO	ANO
<b>TOTAL RENDA FIXA</b>	<b>69.662</b>	<b>93,54%</b>	<b>10,57%</b>
NTN-B (IPCA)	61.900	88,86%	10,60%
FIM INGLESES	1.402	2,01%	8,44%
FIM BARRA VELHA	4.367	6,27%	8,32%
FIM FICUS	1.596	2,29%	8,84%
FI VINCI RF IMOBILIÁRIO CP	360	0,52%	12,15%
FIDC VINCI CRED E DES I	0	0,00%	12,11%
FIDC VINCI ENERGIA SUSTN	37	0,05%	
<b>INVESTIMENTOS ESTRUTURADOS</b>	<b>270</b>	<b>0,36%</b>	
FIP RIO BRAVO ENERGIA I	270	100,00%	1,87%
<b>IMÓVEIS</b>	<b>1.895</b>	<b>2,54%</b>	<b>10,69%</b>
CENTRO REGIONAL SC	1.662	87,74%	
CENTRO SÉCULO XXI	232	12,26%	
<b>EMPRÉSTIMO A PARTICIPANTE</b>	<b>2.647</b>	<b>3,55%</b>	<b>11,14%</b>
<b>TOTAL GERAL</b>	<b>74.473</b>	<b>100,00%</b>	<b>10,73%</b>

### POLÍTICA DE INVESTIMENTOS

A Política de Investimentos é a descrição da filosofia e das práticas de investimentos da Instituição. Ela é desenvolvida para orientar e disciplinar a gestão dos recursos financeiros confiados à Fundação.

Todas as Entidades Fechadas de Previdência Complementar (EFPC), obrigatoriamente, possuem uma Política de Investimentos, que deve ser aprovada pelo seu Conselho Deliberativo e deve estar de acordo com as determinações e a legislação do Conselho Monetário Nacional (CMN), órgão deliberativo máximo do Sistema Financeiro Nacional. Atualmente a legislação que disciplina os investimentos das EFPC é a Resolução CMN 4.661 de 24/05/2018).

**[Clique aqui e leia na íntegra a Política de Investimentos do Plano CD-Eletrosul, aprovada pelo Conselho Deliberativo em 07/12/2018.](#)**